



SICVE

XXII CONGRESSO NAZIONALE

SOCIETÀ ITALIANA DI CHIRURGIA VASCOLARE ED ENDOVASCOLARE



ROMA 20 - 22 OTTOBRE 2024



XXII CONGRESSO NAZIONALE

SOCIETÀ ITALIANA DI CHIRURGIA VASCOLARE ED ENDOVASCOLARE



ROMA 20 - 22 OTTOBRE 2024

A. ROMA LIFESTYLE HOTEL & CENTRO CONGRESSI





PRESIDENTE

Gaetano Lanza

Castellanza

SEGRETARIO

Stefano Bartoli

Roma

CONSIGLIERI

Emiliano Chisci

Firenze

Antonio Freyrie

Parma

Andrea Kahlberg

Milano

Rodolfo Pini

Bologna

Nicola Reina

Caltanissetta

Gemmi Sufali

Bologna

Maurizio Taurino

Roma



DOMENICA 20 OTTOBRE 2024

ORA	TITOLO SESSIONE	SALA
10.00-12.30	La Chirurgia Vascolare nel Lazio: stato attuale e prospettive future	SALA GIOVE 1-2
13.00-14.15	COMUNICAZIONI	SALA GIOVE 1-2
14.15-15.05	Chirurgia Vascolare in associazione ad altre discipline chirurgiche	SALA GIOVE 1-2
15.05-16.10	COMUNICAZIONI	SALA GIOVE 1-2
16.10-17.10	Aggiornamenti su Linea Guida Aneurisma Aortico Addominale	SALA GIOVE 1-2
17.15-18.25	International Joint Sessione SICVE - ESVS - Veith Society	SALA GIOVE 1-2
18.30	CERIMONIA INAUGURALE	SALA GIOVE 1-2



DOMENICA 20 OTTOBRE 2024

ORA	TITOLO SESSIONE	SALA
14.00-16.00	SICVE YOUNG - AORTIC CUP	SALA GIOVE 3
16.00-16.30	MedTech Challenge	SALA GIOVE 3
16.30-17.30	COMUNICAZIONI	SALA GIOVE 3

ORA	TITOLO SESSIONE	SALA
11.00-16.00	Corso base di statistica per la ricerca in Chirurgia Vascolare	SALA MERCURIO



LUNEDÌ 21 OTTOBRE 2024

ORA	TITOLO SESSIONE	SALA
8.30-9.30	COMUNICAZIONI	SALA GIOVE 1-2
9.30-10.00	SIMPOSIO MEDTRONIC (Senza Crediti ECM)	SALA GIOVE 1-2
10.00-11.30	Sessione Congiunta SICVE - SIRM	SALA GIOVE 1-2
11.33-11.40	Lettura PHILIPS (Senza Crediti ECM)	SALA GIOVE 1-2
11.40-13.20	COMUNICAZIONI TOP - concorso a Premio	SALA GIOVE 1-2
13.20-14.00	Lunch session Shockwave (Senza Crediti ECM)	SALA GIOVE 1-2
14.02-14.09	Lettura Terumo Interventional Systems (Senza Crediti ECM)	SALA GIOVE 1-2
14.09-14.16	Lettura Terumo Interventional Systems (Senza Crediti ECM)	SALA GIOVE 1-2
14.16-14.23	Lettura Terumo Interventional Systems (Senza Crediti ECM)	SALA GIOVE 1-2
14.23-15.23	Vetrina volumi SICVE 2024	SALA GIOVE 1-2
15.23-15.30	Lettura Philips (Senza Crediti ECM)	SALA GIOVE 1-2
15.30-17.00	Joint Session	SALA GIOVE 1-2
17.00-18.20	Chirurgia dell'Arco Aortico e dell'Aorta Toraco-Addominale	SALA GIOVE 1-2
18.30	ASSEMBLEA DEI SOCI	SALA GIOVE 1-2



LUNEDÌ 21 OTTOBRE 2024

ORA	TITOLO SESSIONE	SALA
9.00-9.45	Tavola Rotonda SICVE - Associazione Pazienti	SALA GIOVE 3
9.45-10.30	Sessione Congiunta SICVE - SIDV - SIMV	SALA GIOVE 3
10.30-11.45	Sessione Congiunta SICVE - SISAV	SALA GIOVE 3
11.45-13.20	Sessione Congiunta SICVE, AFI, CIF, SIAPAV, SIC, SIDV, SIF, SIFL, SISAV	SALA GIOVE 3
13.50-14.30	Sessione Congiunta SICVE – SIAPAV	SALA GIOVE 3
14.30-15.30	COMUNICAZIONI	SALA GIOVE 3
15.30-16.30	COMUNICAZIONI	SALA GIOVE 3

ORA	TITOLO SESSIONE	SALA
8.30-11.30	Corsi di Simulazione su rivascolarizzazione carotidea e arto inferiore	SALA SATURNO /CERERE

ORA	TITOLO SESSIONE	SALA
9.00-13.15	SESSIONE POSTER in collaborazione con WL Gore	SALA GIUNONE 1



MARTEDÌ 22 OTTOBRE 2024

ORA	TITOLO SESSIONE	SALA
8.00-8.50	PRESENTAZIONE dei primi 8 POSTER classificati	SALA GIOVE 1-2
8.50-9.40	Sessione Congiunta SICVE - Italian Stroke Association (ISA)	SALA GIOVE 1-2
9.40-9.47	Lettura Abbott (Senza Crediti ECM)	SALA GIOVE 1-2
9.50-10.55	Sessione Congiunta SICVE-GISE	SALA GIOVE 1-2
10.55-11.02	Lettura Cordis (Senza Crediti ECM)	SALA GIOVE 1-2
11.05-11.10	Premiazione dei primi POSTER classificati	SALA GIOVE 1-2
11.10-11.17	Lettura Terumo Aortic (Senza Crediti ECM)	SALA GIOVE 1-2
11.17-11.24	Lettura Boston (Senza Crediti ECM)	SALA GIOVE 1-2
11.24-11.31	Lettura Endologix (Senza Crediti ECM)	SALA GIOVE 1-2
11.35-13.55	Situazione delle U.O. di Chirurgia Vascolare in Italia	SALA GIOVE 1-2



MARTEDÌ 22 OTTOBRE 2024

ORA	TITOLO SESSIONE	SALA
9.00-10.00	COMUNICAZIONI	SALA GIOVE 3
10.00-11.00	Sessione Congiunta SICVE – SIMCRI	SALA GIOVE 3
11.00-12.00	COMUNICAZIONI	SALA GIOVE 3
12.00-13.10	COMUNICAZIONI	SALA GIOVE 3
13.10-14.00	COMUNICAZIONI	SALA GIOVE 3

ORA	TITOLO SESSIONE	SALA
9.00-12.30	Corsi di Simulazione su rivascularizzazione carotidea e arto inferiore Corso di Simulazione su trattamento della trombosi venosa profonda	SALA SATURNO /CERERE

ORA	TITOLO SESSIONE	SALA
9.00-13.00	Aortic Triathlon SICVE Young-EVST Competition	SALA GIUNONE 1



FACULTY

- Accarino Giancarlo**, *Palermo*
- Accrocca Federico**, *Roma*
- Aluigi Leonardo**, *Bologna*
- Amato Bruno**, *Napoli*
- Angiletta Domenico**, *Bari*
- Antignani Pier Luigi**, *Roma*
- Antonello Michele**, *Padova*
- Baccellieri Domenico**, *Milano*
- Baraldi Giovanna**, *Modena*
- Baraldini Vittoria**, *Milano*
- Barillà Chiara**, *Reggio Calabria*
- Bartoli Stefano**, *Roma*
- Bellandi Guido**, *Arezzo*
- Bellosta Raffaello**, *Brescia*
- Benedetto Filippo**, *Messina*
- Benevento Domenico**, *Siena*
- Berchiolli Raffaella**, *Pisa*
- Bertoglio Luca**, *Milano*
- Bianchini Massoni Claudio**, *Parma*
- Bubbico Rossana**, *Milano*
- Blangetti Ilaria**, *Cuneo*
- Bonardelli Stefano**, *Brescia*
- Bonvini Stefano**, *Trento*
- Borghese Ottavia**, *Roma*
- Borioni Raoul**, *Roma*
- Bracale Umberto Marcello**, *Napoli*
- Brunetto Domenico**, *Messina*
- Canaud Ludovic**, *Montpelier*
- Cappello Enrico**, *Napoli*
- Cappiello Pierluigi**, *Potenza*
- Caradonna Eugenio**, *Milano*
- Carbonari Luciano**, *Ancona*
- Cariati Maurizio**, *Milano*
- Castelli Patrizio**, *Varese*
- Castrucci Tommaso**, *Roma*
- Chiappa Roberto**, *Roma*
- Chiesa Roberto**, *Milano*
- Chisci Emiliano**, *Firenze*
- Cieri Enrico**, *Perugia*
- Civilini Efrem**, *Milano*
- Colacchio Giovanni**, *Foggia*
- Colacchio Elda Chiara**, *Padova*
- Curci Ruggiero**, *Lodi*
- Danese Massimo**, *Roma*
- De Donato Gianmarco**, *Siena*
- Di Giuseppe Piero**, *Milano*
- Di Gregorio Nicoletta**, *Roma*
- Di Marzo Luca**, *Roma*
- Di Mitri Roberto**, *Pisa*
- Diociaiuti A**, *Roma*
- Dorigo Walter**, *Firenze*
- Enrichens Francesco**, *Roma*
- Esposito Giovanni**, *Napoli*
- Esposito Francesco**, *Napoli*



- Esposito Davide**, *Firenze*
Fadda Gianfranco, *Cagliari*
Faggioli Gianluca, *Bologna*
Failla Giacomo, *Roma*
Fargion Aaron, *Firenze*
Farina Michelangelo, *Napoli*
Fazzini Stefano, *Roma*
Ferri Michelangelo, *Torino*
Freyrie Antonio, *Parma*
Frigatti Paolo, *Udine*
Froio Alberto, *Monza*
Frola Edoardo, *Cuneo*
Fronterre' Sara, *Bologna*
Furguele Sergio, *Roma*
Gaggiano Andrea, *Torino*
Galeazzi Edoardo, *Treviso*
Gallitto Enrico, *Bologna*
Gandini Roberto, *Roma*
Gargiulo Mauro, *Bologna*
Garriboli Luca, *Verona*
Giaquinta Alessia, *Catania*
Giudice Rocco, *Roma*
Gloviczki Peter, *Usa*
Grego Franco, *Padova*
Guarnera Giorgio, *Roma*
Ippoliti Arnaldo, *Roma*
Kahlberg Andrea, *Milano*
La Barbera Gaetano, *Taranto*
Lanza Gaetano, *Castellanza*
Lenti Massimo, *Perugia*
Lepidi Sandro, *Trieste*
Linciano Nadia, *Roma*
Lo Tufo Claudio, *Roma*
Lorido Antonio, *Roma*
Maione Massimo, *Cuneo*
Mangialardi Nicola, *Roma*
Mansour Wassim, *Roma*
Maritati Gabriele, *Roma*
Marone Enrico Maria, *Monza*
Martelli Eugenio, *Roma*
Martinelli Ombretta, *Roma*
Martini Romeo, *Belluno*
Mascia Daniele, *Milano*
Mattassi Raul, *Milano*
Melissano Germano, *Milano*
Michelagnoli Stefano, *Firenze*
Migliara Bruno, *Peschiera Del Garda*
Mirandola Mattia, *Verona*
Modugno Piero, *Campobasso*
Motta Antonino, *Siracusa*
Murelli Elena, *Roma*
Nano Giovanni, *S. Donato Milanese*
Nappi Gaetano, *Roma*
Nicoletti Tiziana, *Roma*



FACULTY

- Novali Claudio**, *Cuneo*
- Orso Massimiliano**, *Perugia*
- Pagano Maurizio**, *Pagani*
- Pagliariccio Gabriele**, *Teramo*
- Palombo Domenico**, *Genova*
- Pane Bianca**, *Genova*
- Pannone Alfonso**, *Roma*
- Parlani Gianbattista**, *Perugia*
- Peano Maria**, *Cuneo*
- Pecchio Alberto**, *Asti*
- Pecoraro Felice**, *Palermo*
- Pegorer Matteo**, *Brescia*
- Peinetti Flavio**, *Aosta*
- Perini Paolo**, *Parma*
- Piazza Michele**, *Padova*
- Piffaretti Gabriele**, *Varese*
- Pini Rodolfo**, *Bologna*
- Pirrelli Stefano**, *Bergamo*
- Pompeo Francesco**, *Isernia*
- Porfidia Angelo**, *Roma*
- Porta Carla Maria**, *Novara*
- Pratesi Giovanni**, *Genova*
- Pratesi Carlo**, *Firenze*
- Prendes Carlotta**, *Germania*
- Pulli Raffaele**, *Firenze*
- Puppini Giovanni**, *Verona*
- Quarto Gaetano**, *Napoli*
- Reina Nicola**, *Caltanissetta*
- Rescigno Enrico**, *Genova*
- Rinaldi Enrico**, *Milano*
- Rizzo Luigi**, *Roma*
- Ronchey Sonia**, *Roma*
- Ronconi Maurizio**, *Brescia*
- Rossi Giovanni**, *Lecco*
- Rossi Michele**, *Roma*
- Ruggieri Massimo**, *Rieti*
- Ruggiero Federica**, *Roma*
- Saia Francesco**, *Bologna*
- Santoliquido Angelo**, *Roma*
- Santoro Andrea**, *Perugia*
- Sartori Michelangelo**, *Bologna*
- Schioppa Annalisa**, *Roma*
- Scolaro Antonino**, *Catania*
- Segramora Vittorio**, *Monza*
- Selvi Eleonora**, *Roma*
- Serra Raffaele**, *Catanzaro*
- Setacci Carlo**, *Siena*
- Setacci Francesco**, *Enna*
- Settembrini Alberto**, *Sesto S. Giovanni*
- Silingardi Roberto**, *Modena*
- Silvestrini Mauro**, *Ancona*
- Sirignano Pasqualino**, *Roma*
- Speziale Francesco**, *Roma*
- Spinelli Francesco**, *Roma*



Stabile Eugenio, *Potenza*

Stella Andrea, *Bologna*

Stillo Francesco, *Roma*

Stilo Francesco, *Roma*

Sufali Gemmi, *Bologna*

Talarico Francesco, *Palermo*

Taurino Maurizio, *Roma*

Tinelli Giovanni, *Roma*

Tipaldi Andrea, *Roma*

Tolva Valerio Stefano, *Milano*

Toni Danilo, *Roma*

Trani Carlo, *Roma*

Trimarchi Santi, *Milano*

Troisi Nicola, *Pisa*

Tshomba Yamume, *Roma*

Tsilimparis Nicolaos, *Germania*

Tusini Nicola, *Reggio Emilia*

Vacirca Andrea, *Bologna*

Valle Paolo, *Roma*

Veith Frank, *Usa*

Venturini Massimo, *Varese*

Veraldi Gianfranco, *Verona*

Veroux Pierfrancesco, *Catania*

Verzini Fabio, *Torino*

Vigliotti Gennaro, *Napoli*

Vitale Silvio, *Roma*

Volpe Pietro, *Reggio Calabria*

Zamboni Paolo, *Ferrara*

Zlatanovic Peter, *Cracovia*



10.00-12.30 **La Chirurgia Vascolare nel Lazio: stato attuale e prospettive future**

SALUTI DEL PRESIDENTE SICVE. G. Lanza

Moderatori: S. Bartoli, M. Taurino

10.05-10.20 La chirurgia vascolare nel Lazio: stato dell'arte
L. di Marzo
Discussant: G. Nappi, M. Ruggeri

**10.20-10.35 Patologia arco e aorta toracica in emergenza/
urgenza: dove e come**
Y. Tshomba
Discussant: R. Borioni

**10.35-10.50 L'urgenza: aorta addominale e periferico tra hub
e spoke**
S. Ronchey
Discussant: E. Martelli

10.50-11.05 La rete formativa attuale e nuove prospettive
A. Ippoliti
Discussant: G. Maritati

11.05-11.20 Focus sui costi attuali della chirurgia aortica
A. Lorido
Discussant: A. Pannone



SALA GIOVE 1-2

11.20-11.35 **Valutazione dei costi del trattamento dell'arteriopatia periferica**

F. Stilo

Discussant: P. Modugno

11.35-11.50 **Dimissioni difficili come contenere la degenza**

R. Giudice

Discussant: S. Vitale

11.50-12.05 **Le varici oggi: come e dove trattarle**

R. Chiappa

Discussant: A. Schioppa

Discussione aperta con tutti i partecipanti

13.00-14.15 **COMUNICAZIONI**

Presidente: L. di Marzo

Moderatori: W. Mansour, G. Maritati

VALIDAZIONE DI UN NUOVO SOFTWARE BASATO SU INTELLIGENZA ARTIFICIALE PER LA SEGMENTAZIONE E PIANIFICAZIONE AUTOMATICA DELL'EVAR IN PAZIENTI AFFETTI DA AAAS

S. Allievi, I.Raunig, D. Ravanelli, E. Robbi, A.Trianni, A. Passerini, S. Bonvini

IL VASCULAR BOARD: RIUNIONE DIPARTIMENTALE COLLEGALE SISTEMATICA COME STRUMENTO DI APPROFONDIMENTO DIAGNOSTICO-TERAPEUTICO, FORMAZIONE E TUTELA LEGALE

M. Martelli, R. Vitiello, F. Setacci, M. Miramonti, A. Rossi, R.Munaò, O.Odeh, P. Verlatto, A. Settembrini



FENESTRAZIONE E LAMELLECTOMIA ENDOVASCOLARE IN PAZIENTI CON DISSEZIONI AORTICHE COMPLICATE: UPDATE DEI RISULTATI RIGUARDO LA "PANAMA TECHNIQUE"

L. Foresti, C. Maraglino, G. Zuccon, P. Cefalì, I. Spina, S. Salvati, R. Vaccarino, F. Locatelli, F.M. Lombardi, R. Gotti, S. Pirrelli

RESEZIONE TRANS-ASCELLARE DELLA I COSTA IN ANESTESIA LOCOREGIONALE E RESPIRO SPONTANEO IN PAZIENTI AFFETTI DA SINDROME DELLO STRETTO TORACICO: STUDIO RETROSPETTIVO MONOCENTRICO COMPARATIVO

V. Catanese, N. Montelione, A. Strumia, A. Ciolli, F.A. Codispoti, J. Paolini, F. Costa, E. Tomaselli, M. Carassiti, F. Stilo, F. Spinelli

STUDIO CROSS-SECTIONAL DI PREVALENZA DELLA DISFUNZIONE ERETTILE NELLA POPOLAZIONE AFFETTA DA PATOLOGIE VASCOLARI (PREVEDI)

A. Ferri, L. Bartolotti, N. Leone, F. Guerra, S. Levagnini, G. Baresi, S. Gennai, R. Silingardi

L'ANALISI VOLUMETRICA DELLE DISSEZIONI DI TIPO B PRIMITIVE E RESIDUE TRATTATE CON TECNICA STENTED-ASSISTED BALLOON-INDUCED INTIMAL DISRUPTION AND RELAMINATION (STABILISE) PERMETTE DI PREDIRE I REINTERVENTI A MEDIO TERMINE

M. Ferraresi, A.C.L. Molinari, M. Katsarou, G. Rossi

VALUTAZIONE PRE-OPERATORIA DELLA FRAGILITÀ NEL PAZIENTE VASCOLARE ULTRASESSANTACINQUENNE: RISULTATI A 30 GIORNI

A. Catasta, C. Bianchini Massoni, E. Cabrini, L. Pauletti, N. Cicala, P. Meroni, D.M. Pressanto, M. Mantovani, P. Perini, A. Freyrie



SALA GIOVE 1-2

TIMING DELLE LESIONI TRAUMATICHE NON PENETRANTI DELL'AORTA TORACICA DISCENDENTE: STUDIO RETROSPETTIVO MONOCENTRICO DEL BUFALINI DI CESENA

M. Fanelli, F. Bisogno, G. Iacono, S. Turci, G. Testi, T. Ceccacci, E. Paciaroni, A. Camagni, F. Marchetti

RUOLO DELLA SCLEROTERAPIA NEL TRATTAMENTO DELLE MALFORMAZIONI VENOSE INTRAMUSCOLARI DEL POLPACCIO

G. Bianchini, C. Pediliggieri, L. Scurto, P. Modugno

ANEURISMI MICOTICI E SPONDILODISCITE – UNA POSSIBILE CORRELAZIONE EZIOLOGICA CON PREGRESSA CHIRURGIA VERTEBRALE

E. Guerrieri, M.C. Passabì, L. Di Stefano, S. Zacà, D. Angiletta

FISTOLA URETERO-ILIACA (UIAF): RARA CAUSA DI EMATURIA POTENZIALMENTE PERICOLOSA PER LA VITA – CASE SERIES

M. Messina, G. Passari, D. Squillaci, N. Pipitò, G. De Caridi, M. Rossanese, V. Ficarra, F. Benedetto

RISULTATI PRELIMINARI DEL TRATTAMENTO DI MALFORMAZIONI VENOSE DEGLI ARTI CON INIEZIONE INTRALESIONALE DI BLEOMICINA

G. Rossi, I. Paladini, P. Perini, E. Cabrini, A. Freyrie

14.15-15.05 **Chirurgia Vascolare
in associazione ad altre discipline
chirurgiche**

Presidente: F. Grego
Moderatori: L. Bertoglio, G. Rossi



- 14.15-14.23** **La chirurgia vascolare in supporto alla chirurgia otorino: una sinergia vincente.**
S. Michelagnoli
- 14.23-14.31** **Ruolo della chirurgia vascolare nella patologia oncologica vertebrale.**
G. Faggioli
- 14.31-14.39** **Chirurgia vascolare e patologia neoplastica urologica**
S. Bonardelli
- 14.39-14.47** **Gestione chirurgica vascolare nei tumori addominali di alto grado con coinvolgimento dei grossi vasi addominali**
M. Piazza
- 14.47-14.55** **Ruolo della chirurgia vascolare nei tumori del mediastino e del polmone**
E.C. Colacchio

Discussione

15.05-16.10 COMUNICAZIONI

Presidente:

M. Lenti

Moderatori:

R. Berchiolli, A. Giaquinta

TRATTAMENTO ENDOVASCOLARE DEGLI ANEURISMI DELL'AORTA TORACOADDOMINALE: 10 ANNI ESPERIENZA CLINICA

A. Cappiello, E. Gallitto, G.L. Faggioli, R. Pini, P. Fiorio, A. Di Leo, M. Lodato, M. Gargiulo



SALA GIOVE 1-2

SETTOTOMIA CON GUIDA ELETTRIFICATA PER IL TRATTAMENTO DEGLI ANEURISMI TORACO-ADDOMINALI POST-DISSECANTI

M. Bastianon, D. Esposito, C. Melani, E. Sila, F. Grimaldi, G. Baldino, G. Pratesi

RISULTATI DI UN REGISTRO MULTICENTRICO ITALIANO SULL'UTILIZZO DI UN NUOVO "CUSTOM / OFF THE SHELF" INNER-BRANCH PER IL TRATTAMENTO ENDOVASCOLARE DI LESIONI AORTICHE COMPLESSE ANCHE IN CASO DI LUME AORTICO PERVIO RIDOTTO

L. Di Stefano, D. Palermo, A.S. Cucci, S. Attolini, D. Di Palma, C. Santoro, S.Zacà, M. Massafra, P. Volpe, D. Angiletta

RISULTATI DEL TRATTAMENTO ENDOVASCOLARE DEGLI ANEURISMI AORTICI CON PROTESI RAMIFICATA T-BRANCH MEDIANTE TECNICA X CROSSING DEI RAMI RENALI

A. Dajci, W. Mansour, A. Mohseni, A. Di Girolamo, M. Ascione, A. Molinari, T.Jakimowicz, K. Jama, G. Pratesi, M. Piazza, G. Isernia, L. Bertoglio, M. D'Oria, M. Gargiulo, L.Di Marzo

RISCHIO DI FRATTURE TARDIVE DEGLI STENT RICOPERTI BALLOON-EXPANDABLE A BASSO PROFILO DOPO F/B-EVAR

S.Tinaglia, A. Kahlberg, D. Mascia, E. Rinaldi, R. Chiesa, G. Melissano

TRATTAMENTO ENDOVASCOLARE DELLE SINDROMI AORTICHE ACUTE CAUSATE DA AORTITE

B. Orellana, C. Ferrer, C. Coscarella, C. Mancusi, A. Ippoliti, R. Giudice

IMPATTO DELLA FRAGILITÀ SUGLI ESITI DEI PAZIENTI SOTTOPOSTI A RIPARAZIONE ENDOVASCOLARE DELL'ANEURISMA DELL'AORTA TORACO-ADDOMINALE

S. Cuozzo, O. Martinelli, J.Jabbour, A. Marzano, C. De Bellis, V. Brizzi, E. Sbarigia



ANALISI COMPARATIVA DELLA STIFNESS AORTICA IN UN MODELLO EX-VIVO DOPO CHIRURGIA OPEN VS TEVAR

J. De Kort, T. Mandigers, A. Pascaner, M. Conti, M. Schembri, D. Bissacco, M. Domanin, J. van Herwaarden, F. Auricchio, S. Trimarchi

RISULTATI DEL TRATTAMENTO ENDOVASCOLARE DOPO CHIRURGIA DELL'AORTA ASCENDENTE E DELL'ARCO AORTICO

B. Biancofiore, R. Falso, M. Panella, R. Di Domenico, L. Azas, S. Speziali, W. Dorigo, A.T. Fargion, R. Pulli

RISULTATI A DISTANZA DELLE ENDOPROTESI GORE EXCLUDER MODIFICATE SU BANCO SECONDO IL "METODO PERTINI"

F. De Santis, F.F. Pennetta, N. Vallone, M. Millarelli, N. Diotallevi, R. Micali, R. Chiappa

16.10-17.10 **Aggiornamenti su Linea Guida Aneurisma Aortico Addominale**

Moderatore: C. Pratesi

C. Barillà, I. Blangetti, D. Esposito, E. Frola, M. Orso, M. Pegorer, M. Sartori

17.15-18.25 **International Joint Session SICVE - ESVS - Veith Society** **Interviews on Guidelines comparison on complex iuxta-renal or pararenal aneurysms.**

Moderator: C. Setacci (Italy)



SALA GIOVE 1-2

17.15-17.30

Honorary Lecture: F. Veith (USA)

Evolution of EVAR for ruptured AAAs: from oddity to treatment of choice despite three negative RCTs.

17.30-17.40

Complex iuxtarenal or pararenal aneurysms: in accordance with the ESVS guide lines

S. Ronchey (Italy) *interviews* P. Gloviczki (USA)

17.40-17.50

Complex iuxta renal or pararenal aneurysms: in accordance with the italian guidelines

F. Verzini (Italy) *interviews* N. Tsilimparis (Germany) and C. Prendes (Germany)

17.50-18.10

M. Taurino (Italy) *interviews* F. Benedetto (Italy), G. Piffaretti (Italy)

18.10

Plenary discussion

18.30

CERIMONIA INAUGURALE



08.30-09.30 COMUNICAZIONI

Presidente: E. Marone
Moderatori: R. Giudice, G. Fadda

INFLUENZA DEL RAPPORTO TRA IL DIAMETRO DELL'ARTERIA ILIACA COMUNE E DELL'ARTERIA ILIACA ESTERNA SULLA PERVIETA' NEL KISSING STENTING

S. Levagnini, F. Andreoli, N. Leone, A. Ferri, S. Gennai, R. Silingardi

L'INNESTO BIOSINTETICO OMNIFLOW® II OFFRE RISULTATI ACCETTABILI A BREVE E MEDIO TERMINE NEI CASI DI REDO SURGERY IN PAZIENTI CON ISCHEMIA CRITICA DEGLI ARTI INFERIORI IN ASSENZA DI MATERIALE VENOSO AUTOLOGO DISPONIBILE

M. Andreini, N. Troisi, G. Bertagna, A. M. Socrate, G. Vigliotti, V. Dorrucchi, F. Benedetto, P. Frigatti, S. Michelagnoli, R. Berchiolli, per conto del BIOPRO Registry Collaborative Group

IL COMORBIDITY-POLYPHARMACY SCORE COME STRUMENTO PREDITTIVO DI SOPRAVVIVENZA E SALVATAGGIO D'ARTO IN PAZIENTI CON DIAGNOSI DI ISCHEMIA CRITICA DEGLI ARTI INFERIORI SOTTOPOSTI A PROCEDURE DI RIVASCOLARIZZAZIONE ARTERIOSA

E. Pasqui, C. Molino, E. Lazzeri, T. Anichini, G. Ferrante, C. Baldi, G. Galzerano, G. de Donato

ARTERIALIZZAZIONE IBRIDA DEL CIRCOLO VENOSO PROFONDO NEI PAZIENTI "NO OPTION" AFFETTI DA ISCHEMIA CRITICA DEGLI ARTI INFERIORI

N. Montelione, A. Ciolli, F. Guarnaccia, V. Catanese, F.A. Codispoti, F. Spinelli, F. Stilo



SALA GIOVE 1-2

TRATTAMENTO ENDOVASCOLARE DELL'ARTERIOPATIA OBLITERANTE CRONICA FEMORO-POPLITEO-DISTALE: RISULTATI IMMEDIATI ED A DISTANZA IN BASE ALLA PRESENTAZIONE CLINICA. ESPERIENZA DI 15 ANNI DELL'AOU CAREGGI

G. Calugi, W. Dorigo, S. Speziali, R. Di Domenico, A. Capone, S. De Blasis, D. Schirosa, F. Finelli, A.T. Fargion, C. Pratesi, R. Pulli

MANUTENZIONE DI BYPASS INFRAINGUINALE IN VENA SAFENA CON DRUG-COATED BALLOONS - UN'ESPERIENZA MULTICENTRICA

D. Barillà, M.G. Pascucci, N. Montelione, S. Brizzi, V. Virga, F. Stilo, F. Spinelli, A. Micari, E. Civilini

LA RIVASCOLARIZZAZIONE DEGLI ARTI INFERIORI IN NONAGENARI CON ISCHEMIA CRITICA PUO' ESSERE EFFICACE

M.C. Rizzi, G. Soenens, O. Pancheri, N. Moreels, I. Van Herzeele, S. Bonvini

RIVASCOLARIZZAZIONE SOTTOGENICOLARE ANGIOSOMA GUIDATA: ESPERIENZA MONOCENTRICA

D. Mirabella, E. Dinoto, F. Pecoraro

EFFICACIA E SICUREZZA DELL'UTILIZZO DEL PROGLIDE NELLA PUNTURA ANTEROGRADA PER IL TRATTAMENTO DELLA PATOLOGIA DEGLI ARTI INFERIORI

C. De Massari, D. Mastrotrilli, T. Miccoli, L. Garriboli

TRATTAMENTO ENDOVASCOLARE VERSUS CHIRURGIA TRADIZIONALE DELLE LESIONI COMPLESSE DEL DISTRETTO AORTO ILIACO. STUDIO RETROSPETTIVO MONOCENTRICO

G. Zenunaj, P. Acciarri, L. Traina



**09.30-10.00 SIMPOSIO MEDTRONIC
(Senza Crediti ECM)
Ottimizzazione del trattamento
delle malattie venose: nuovi dati,
dispositivi e prospettive sui pazienti.**

Introduzione *Venaseal Spectrum Program: un'analisi integrata con il feedback diretto dei pazienti*
M. Mirandola
Closure Fast – Migliorare un Gold Standard: implicazioni sulla selezione dei pazienti e sul miglioramento delle cure
E. Cappello
Dall'innovazione all'azione: l'efficacia dello stent Abre nel trattamento della Malattia Venosa Profonda
F. Fronterré

Discussione

**10.00-11.30 SESSIONE CONGIUNTA SICVE - SIRM
Aneurismi delle arterie viscerali e renali:
dalle linee guida alla pratica clinica**

Presidente: S. Trimarchi (SICVE)
Moderatori: M. Cariatì (SIRM), R. Pulli (SICVE)

10.00-10.08 Imaging di screening ed imaging finalizzato al trattamento
A. Tìpaldi (SIRM)



SALA GIOVE 1-2

- 10.08-10.16 Aneurismi delle arterie Renali: indicazioni e tecniche di trattamento**
R. Bellosta (SICVE)
- 10.16-10.24 Aneurismi dell'arteria Splenica: opzioni di trattamento endovascolare**
G. Puppini (SIRM)
- 10.24-10.32 Aneurismi dell'arteria Celiaca e dell'arteria Epatica: il ruolo della chirurgia open**
G. Veraldi (SICVE)
- 10.32-10.40 Aneurismi dell'arteria Mesenterica superiore: criteri di scelta tra trattamento open e endovascolare**
A. Fargion (SICVE)
- 10.40-10.48 Indicazione e trattamento endovascolare degli aneurismi dei distretti digiunali, ileali e colici**
M. Rossi (SIRM)
- 10.48-10.56 Come ottimizzare l'imaging nel follow-up**
M. Venturini (SIRM)
- 10.56-11.30 Casi Clinici**
C. Bianchini Massoni (SICVE), R. Silingardi (SICVE), M. Ferri (SICVE)
- 11.33-11.40 LETTURA PHILIPS (Senza Crediti ECM)**
Come osservare e trattare le dissezioni periferiche: nuovi strumenti a disposizione e primi follow up
E. Cappello



11.40-13.20 **COMUNICAZIONI TOP - Concorso a Premio**

Giuria: *A. Stella (Coordinatore)*

G. Accarino, G. Bellandi, P. Castelli, D. Palombo, S. Pirrelli

Presidente: A. Gaggiano
Moderatori: D. Angiletta, F. Peinetti

CAMMINARE DI PIU' E PIU' RAPIDAMENTE: UN PROGRAMMA INNOVATIVO PER PAZIENTI ARTERIOPATICI. I RISULTATI DELLO STUDIO GRADUS

S. Pomatto, R. Pini, R. Lordi, A. Di Leo, S. Morreale, N. Grazzi, G. Faggioli, M. Gargiulo

FATTORI DI RISCHIO E CONSEGUENZE CLINICHE DEL BIRD BEAK IN UN'ESPERIENZA MULTICENTRICA CON ENDOPROTESI RELAY E LANDING PROSSIMALE A LIVELLO DELL'ARCO AORTICO

L.A.M. Bartolotti, N. Leone, A.N. Capitain, F. Andreoli, G. Biagini, M. Czerny, S. Gennai

ESPERIENZA PRELIMINARE DEL TRATTAMENTO CON ENDOPROTESI STANDARD MODIFICATA A BANCO O FENESTRATA IN SITU: RISULTATI INIZIALI RELATIVI AI VASI TARGET

C. Melani, D. Esposito, M. Bastianon, F. Grimaldi, M. Silvano, E. Sila, P. Cariatì, G. Pratesi

PSEUDOANEURYSM OF THE EXTRACRANIAL CAROTID ARTERIES: A RETROSPECTIVE ITALIAN REGISTRY - PECAN

C. Margheritini, P. Sirignano, N. Stella, N. Fermani, E. Romano, M. Taurino



SALA GIOVE 1-2

PROTOCOLLO DI “ENHANCED RECOVERY” PER LA CONVERSIONE CHIRURGICA DOPO FALLIMENTO DI EVAR: UN’ESPERIENZA MULTICENTRICA

M.G. Pascucci, F. Sacchi, M. Tamburrini, M. Ferraris, E. Giustiniano, D. Barillà, E. Costantini Brancadoro, E. Civilini

SVILUPPO E VALIDAZIONE DI UN MODELLO DI SIMULAZIONE MODULARE STAMPATO IN 3D PER IL TRAINING DELLA CHIRURGIA ENDOVASCOLARE

A. Fornasari, R. Foresti, C. Bianchini Massoni, A. Mersanne, C. Martini, E. Cabrini, A. Freyrie, P. Perini

ANALISI DELL’AORTIC STIFFNESS MEDIANTE LA TONOMETRIA AD APPLANAZIONE: RISULTATI PRELIMINARI DOPO TEVAR ed EVAR

C. Grignaffini, M. Domanin, D. Bissacco, V. Grassi, C. Lomazzi, S. Romagnoli, S. Trimarchi

CONVERSIONE CHIRURGICA DI ANEURISMI DELL’AORTA TORACO-ADDOMINALE IN ESITI DI ESCLUSIONE ENDOVASCOLARE

C. Bugna, A. Kahlberg, D. Mascia, E. Rinaldi, M. Bossi, R. Chiesa, G. Melissano

PREDITTORI INTRAOPERATORI E PROPOSTA DI UN NUOVO SCORE DI RISCHIO PROGNOSTICO PER LA MORTALITÀ INTRAOSPEDALIERA DOPO INTERVENTO CHIRURGICO OPEN DI ANEURISMI DELL’AORTA ADDOMINALE ROTTI (SPARTAN SCORE)

V. Artini, N. Troisi, M. D’Oria, G. Bertagna, S. Lepidi, L. Mezzetto, G. F. Veraldi, R. Berchiolli, per conto dello SPARTAN Collaborative Group

IL TRATTAMENTO CHIRURGICO DELLA NUTCRACKER SYNDROME

J. Paolini, N. Montelione, V. Catanese, F.A. Codispoti, A. Ciolli, F. Spinelli, F. Stilo



PROLUNGATO MONITORAGGIO PRESSORIO NON INVASIVO CON DEVICE AKTIIA IN PAZIENTI CON DISSEZIONE AORTICA TIPO B: STUDIO PILOTA

T. Lazzarotto, E. Chisci, P. Lo Sapio, L. Ercolini, P. Frosini, A. Guidotti, C. Pigozzi, C. Fenelli, P. Dalla Caneva, R. Lombardi, S. Michelagnoli

ISCHEMIA CRITICA IN PAZIENTI CON SCLEROSI SISTEMICA: RISULTATI DEL TRATTAMENTO ENDOVASCOLARE CON PALLONI A RILASCIO FARMACOLOGICO

M.L. Mascellari, A. Paolini, C. Pediliggieri, P. Modugno

13.20-14.00 **LUNCH SESSION SHOCKWAVE** (Senza Crediti ECM) **Shockwave IVL: il tuo alleato nella gestione delle lesioni calcifiche.**

Moderatore: S. Fazzini

Distretto femoro-popliteo: il ruolo di IVL.

L. Garriboli

Arterie iliache: lo stent è l'unica opzione?

S. Bonvini

Accessi iliaci: l'importanza della compliance del vaso

E. Chisci

Discussione

14.02-14.09 **LETTURA TERUMO Interventional Systems** (Senza Crediti ECM)

Trattamento endoleak tipo 2.

E. Chisci



SALA GIOVE 1-2

**14.09-14.16 LETTURA TERUMO Interventional Systems
(Senza Crediti ECM)**

Pre Embolizzazione di sacca Evar.
M. Antonello

**14.16-14.23 LETTURA TERUMO Interventional Systems
(Senza Crediti ECM)**

Aggiornamento Registro Toscana.
G. de Donato

14.23-15.23 VETRINA VOLUMI SICVE 2024

A. Kahlberg, G. Sufali.

**TAVOLA ROTONDA. Nuove Tecnologie, Formazione,
Crescita: opportunità, criticità e soluzioni.**

Animatore:

G. Lanza

Intervistati:

S. Bartoli, E. Chisci, A. Freyrie, F. Grego, A. Kahlberg,
R. Pini, N. Reina, G. Sufali, M. Taurino

Discussione plenaria

15.23-15.30 LETTURA PHILIPS (Senza Crediti ECM)

Occlusioni intrastent: l'importanza di un sistema
di debulking.
G. Parlani



15.30 -17.00 **JOINT SESSION - In collaborazione con Intergruppo Parlamentare di Camera e Senato della Repubblica per le Malattie Cardio Cerebro e Vascolari**

IL PIANO NAZIONALE PER LE MALATTIE VASCOLARI.

TAVOLA ROTONDA: LA CONSULTA DELLE SOCIETÀ SCIENTIFICHE E ASSOCIAZIONI PAZIENTI PER LE MALATTIE VASCOLARI

Moderatore: Gaetano Lanza - *Presidente SICVE*
Intervengono: Senatrice Elena Murelli – *Intergruppo Parlamentare per le Malattie Cardio, Cerebro e Vascolari*
Nadia Linciano - *Direzione Generale, Struttura di Missione PNRR, Presidenza del Consiglio dei Ministri*
Rossana Bubbico - *The European House-Ambrosetti*
Maurizio Taurino - *Presidente Collegio Professori Ordinari di Chirurgia Vascolare*
Andrea Gaggiano - *Presidente Collegio Primari Ospedalieri di Chirurgia Vascolare*
Francesco Enrichens - *Agenas*
Claudio Lo Tufo - *Welfare Fare Sanità*
Roberto Di Mitri - *Presidente SIF*
Maurizio Ronconi - *Presidente AFI*
Raul Mattassi - *Presidente SISAV*
Angelo Santoliquido - *Presidente CIF*
Maurizio Pagano - *Presidente SIFL*
Claudio Novali - *Presidente Associazione Pazienti Vascolari TTT*



SALA GIOVE 1-2

17.00-18.20 **Chirurgia dell'Arco Aortico e dell'AORTA Toraco-Addominale**

Presidente: R. Chiesa

Moderatori: N. Mangialardi, Y. Tshomba

17.00-17.08 **Opzioni "full-endo" nel trattamento della patologia dell'arco aortico: la customizzazione del graft da parte dell'azienda o dello specialista.**

A. Kahlberg

17.08-17.16 **Simplifying aortic arch endovascular repair to achieve better outcomes: the EVERGREEN study.**

L. Canaud

17.16-17.24 **TEVAR in urgenza.**

P. Veroux

17.24-17.32 **Attuali tendenze e innovazioni tecniche per il trattamento della dissezione aortica toraco-addominale.**

G. Melissano

17.32-17.40 **Il trattamento open dell'aneurisma toraco-addominale nel 2024: quando e come.**

E. Civilini

17.40-17.48 **"Off-the-shelf" branched stent-graft nel trattamento endovascolare dell'aneurisma toraco-addominale.**

M. Antonello



17.48-17.56 **Tecniche estreme e “off-label” per l’aneurisma aortico toraco-addominale: fenestrazioni *in situ* e utilizzo della guida elettrificata.**

G. Pratesi

17.56-18.04 **TEVAR: attuali evidenze, indicazioni, tecniche e risultati.**

M. Gargiulo

Discussione

18.30 **ASSEMBLEA DEI SOCI**



SALA GIOVE 1-2

08.00-08.50 PRESENTAZIONE dei PRIMI 8 POSTER CLASSIFICATI

Presidente:

C. Pratesi

Giuria:

Presidente e Consiglio Direttivo SICVE, Coordinatore e Tutors di Sessione Poster.

08.50-09.40 SESSIONE CONGIUNTA SICVE – Italian Stroke Association (ISA) Aggiornamenti sulla Patologia Carotidea

Presidente:

G. Lanza (SICVE-ISA)

Moderatori:

M. Silvestrini (ISA), F. Speciale (SICVE)

Aggiornamenti della Linea Guida Nazionale:

8.50-8.58 Capitolo CEA in paziente sintomatico.

P. Sirignano (SICVE)

8.58-9.06 Capitolo CEA in paziente asintomatico.

G. Pagliariccio (SICVE)

9.06-9.14 Capitolo CEA vs Stenting.

A. Vacirca (SICVE)

9.14-9.22 Nuovo Protocollo ERAS.

A. Settembrini (SICVE)

9.22-9.30 Nuovo studio SPREAD STACI 2.

E. Chisci (SICVE)

Commenti:

D. Toni (ISA)



- 9.40-9.47** **LETTURA ABBOTT - Senza Crediti ECM**
Aterectomia orbitale.
F. Pecoraro
- 09.50-10.55** **SESSIONE CONGIUNTA SICVE-GISE**
Rivascolarizzazione Arteriosa
degli Arti inferiori
- Presidente:* M. Gargiulo (SICVE)
Moderatori: A. Freyrie (SICVE), F. Saia (GISE)
- 09.50-09.58** **L'accesso percutaneo arterioso nelle procedure con**
devices di grosso diametro.
R. Pini (SICVE)
- 09.58-10.06** **Simulazione su modelli 3d nel trattamento delle**
arteriopatie periferiche.
P. Perini (SICVE)
- 10.06-10.14** **L'approccio radiale al trattamento dell'arteriopatia**
ostruttiva degli arti inferiori.
C. Trani (GISE)
- 10.14-10.22** **Il Trattamento endovascolare delle lesioni della**
femorale comune.
E. Stabile (GISE)
- 10.22-10.30** **Il Chirurgo Vascolare negli accessi ostili iliaci alle TAVI.**
E. Gallitto (SICVE)
- 10.30-10.38** **Patologia aortica e TAVI.**
E. Rinaldi (SICVE)
- 10.38-10.46** **PTCA e trattamento endovascolare carotideo.**
G. Esposito (GISE)

Discussione



SALA GIOVE 1-2

- 10.55-11.02** **LETTURA CORDIS (Senza Crediti ECM)**
Ruolo dei DEB nella rivascolarizzazione arteriosa periferica.
B. Migliara
- 11.05-11.10** **PREMIAZIONE dei PRIMI POSTER CLASSIFICATI**
- 11.10-11.17** **LETTURA TERUM OAORTIC (Senza Crediti ECM)**
Sicurezza ed efficacia del trattamento TEVAR con nuova generazione di endoprotesi low-profile: risultati dal registro real-world TIGER.
P. Veroux
- 11.17-11.24** **LETTURA BOSTON (Senza Crediti ECM)**
Esperienza real-world con dispositivi DES.
S. Ronchey
- 11.24-11.31** **LETTURA ENDOLOGIX (Senza Crediti ECM)**
Dati preliminari del Registro Multicentrico Nazionale ALTAIR.
G. de Donato
- 11.35-13.55** **Situazione delle U.O. di Chirurgia Vascolare in Italia**
Moderatori: S. Bartoli, N. Reina
Intervengono i Referenti Regionali.
- 14.00** **CONSIDERAZIONI FINALI E CHIUSURA DEI LAVORI**



14.00-16.00 SICVE YOUNG - AORTIC CUP
Linee Guida su Aneurisma Aortico
Addominale e Aneurisma Aortico Toraco
Addominale
Competition Teams- Confronto
tra Linee Guida Europee e Italiane

Coordinatori: G. Sufali, P. Zlatanovic
Moderatori I Turno: D. Mascia, R. Pini, S. Trimarchi
Moderator II Turno: S. Lepidi, G. Piffaretti, F. Verzini

16.00-16.30 MedTech Challenge
I Progetti di Ricerca presentati nel 2024.
S. Bonvini

16.30-17.30 COMUNICAZIONI

Presidente: F. Talarico
Moderatori: P. Cappiello, R. Serra

PRIMI RISULTATI CLINICI DALL'USO DI MONOCITI AUTOLOGHI DA SANGUE PERIFERICO IN 16 PAZIENTI CON ISCHEMIA CRITICA NON RIVASCOLARIZZABILE DEGLI ARTI INFERIORI

V. Palazzo, G. Mastrangelo, A. Marzullo, L. Semerano, G. Magistro, G. Palena, V. Sciannelli, R. Marinucci

IMPATTO DELLA RIVASCOLARIZZAZIONE CHIRURGICA O ENDOVASCOLARE SULLA QUALITA' DI VITA NEI PAZIENTI CON PATOLOGIA OSTRUTTIVA AORTO-ILIACA

S. Menara, F. Squizzato, E. Colacchio, F. Grego, M. Piazza, M. Antonello, E. Forcella



SALA GIOVE 3

RISULTATI A BREVE- MEDIO TERMINE DEL TRATTAMENTO CHIRURGICO VS ENDOVASCOLARE NEI PAZIENTI CON ISCHEMIA CRITICA DEGLI ARTI INFERIORI CLASSIFICATI NELLA "ZONA GRIGIA" DELLE GLOBAL VASCULAR GUIDELINES

B. Petrone, P. Wiesel, A. Biello, G. Sorino, M. La Marca, G. Pupo, T. Derosa, G. Natalicchio

TRATTAMENTO CHIRURGICO ELETTIVO DEGLI ANEURISMI POPLITEI CON APPROCCIO POSTERIORE VS. TRATTAMENTO ENDOVASCOLARE: RISULTATI PRECOCI E TARDIVI DEL REGISTRO MULTICENTRICOPARADE

V. Scarati, N. Troisi, G. Bertagna, M. Andreini, R. Berchiolli, per conto del PARADE Registry Collaborative Group

L'NLR COME POTENZIALE MARKER PREDITTIVO DI OUTCOME IN PAZIENTI SOTTOPOSTI A TRATTAMENTO DI ANEURISMA POPLITEO

E. Romano, P. Sirignano, F. Ruggiero, C. Margheritini, L. Rizzo, M. Taurino

L'ASSOCIAZIONE PREOPERATORIA DI TROMBOASPIRAZIONE E TROMBOLISI MIGLIORA LA PERVIETA' DEL BY-PASS PER IL SALVATAGGIO DELL'ARTO NELL'ISCHEMIA ACUTA GRAVE DA TROMBOSI PAA CORRELATA

M. Manno, M. Massucci, A. Varroni, P.L. Costa, F. Napoli, G. Orlando, M. Mastroddi, F. Virgilio, L. Tonidandel, E. Setteducati, E. Martelli

RUOLO DELL'IVUS NEL TRATTAMENTO DELLE DISSEZIONI AORTICHE COMPLESSE CON COLLASSO DEL VERO LUME

F. Setacci, M. Giambra, G. Lomonaco, M.G. Lumia, A. Giaquinta, G. Roscitano, V. Scuderi, P. Veroux



RISULTATI A DISTANZA DELLA TECNICA DI ABLAZIONE SAFENICA
"MOCA "

C.M. Chaves Brait, F. De Santis, F.F. Pennetta, R. Micali, R. Chiappa

TROMBECTOMIA MECCANICO/ASPIRATIVA PERCUTANEA (TrMAP)
NELLA TROMBOSI VENOSA PROFONDA IN FASE ACUTA

F. De Angelis, M. Pieraccini, M. Belcastro, L. Arezzini, I. Baldi, S. Boiceff,
R. Landini, C. Panzano, R.A. Trovato, F. Filippi

STUDIO SULLA PREVALENZA DELLE VENE VARICOSE DELL'ARTO
INFERIORE, DIFFERENZE NEI DUE SESSI.

G. Baldazzi, M. Tessari, M. Zamboni, A. Pagani, P. Zamboni



SALA GIOVE 3

09.00-09.45 **Ruolo, funzione, aspettative delle Associazioni Pazienti e degli Stakeholder sociali per una sinergica collaborazione con la SICVE. Tavola Rotonda.**

Moderatori ed Animatori: G. Baraldi, C. Novali

09.00-09.05 **Obbiettivi della Tavola Rotonda: Ruolo delle Associazioni Pazienti**

C. Novali - Presidente Associazione pazienti malattie vascolari – Titocotoccati APS

09.05-09.13 **Quali strategie per le Associazioni malati cronici.**

T. Nicoletti - Cittadinanza attiva

09.13-09.21 **I problemi dei pazienti con malattie vascolari: vissuto e percepito nella terza e quarta età.**

E. Selvi -Fondazione Longevitas

09.21-09.29 **Quali strategie di supporto e di difesa per i pazienti fragili.**

M. Peano - Associazione Preziosa

09.29-09.37 **La SICVE e le Associazioni Pazienti.**

S. Bartoli - SICVE

Discussione



09.45-10.30 **SESSIONE CONGIUNTA SICVE - SIDV - SIMV**
La Medicina Vascolare: presente e futuro

Presidente: F. Grego (SICVE)
Moderatori: P. Antignani (SIMV), G. Failla (SIDV)

09.45-09.53 **Ictus embolico di origine indeterminata (ESUS)**
L. Aluigi (SIMV)

09.53-10.01 **Attuali indicazioni alla rivascolarizzazione periferica.**
G. Tinelli (SICVE)

10.01-10.09 **Come migliorare gli outcomes delle rivascolarizzazioni periferiche.**
O. Martinelli (SICV - SIDV)

10.09 - 10.17 **Enhanced Natural Healing in Medicina Vascolare.**
E. Rescigno (SIDV)

Discussione

10.30-11.45 **SESSIONE CONGIUNTA SICVE - SISAV**

Presidenti: R. Mattassi, M. Taurino
Moderatore: F. Stillo

10.30-10.38 **Linee Guida: Indispensabile percorso delle Società Scientifiche.**
F. Stillo



SALA GIOVE 3

- 10.38-10.46 **Le Anomalie Vascolari: Classificazione.**
A. Diociaiuti
- 10.46-10.54 **Alla Scoperta delle Anomalie Vascolari.**
B. Amato, F. Esposito
- 10.54-11.02 **Le Malformazioni Vascolari dell'Arto Superiore Quali Strategie.**
C. Novali
- 11.02-11.10 **Trattamento percutaneo delle malformazioni a basso flusso: materiali, metodiche, innovazioni tecnologiche.**
V. Baraldini
- 11.10-11.18 **Report su materiali innovativi nelle Malformazioni ad alto e basso flusso.**
F. Ruggiero
- 11.18 - 11.26 **Risultati e tecniche chirurgiche nelle Malformazioni della Mano.**
P. Di Giuseppe
- 11.26-11.34 **Approcci terapeutici nelle Malformazioni Vascolari di difficile trattamento.**
F. Stillo

Discussione



11.45-13.20 **SESSIONE CONGIUNTA SICVE, AFI, CIF, SIAPAV, SIC, SIDV, SIF, SIFL, SISAV**

Moderatore: S. Bartoli (SICVE)

11.45-12.05 **La Scuola Flebologica SIC-SICVE**

P. Valle (SIC), D. Benevento (SICVE), P. Zamboni(SICVE), G. Guarnera (SIC)

12.05-13.20 **La nuova Linea Guida nazionale flebo-linfologica. Tavola Rotonda.**

D. Baccellieri (SICVE), P. Zamboni (SICVE), R. Di Mitri (SIF), M. Ronconi (AFI), A. Santoliquido (CIF), R. Martini (SIAPAV), G. Quarto (SIC), G. Failla (SIDV), M. Pagano (SIFL), F. Stillo (SISAV).

13.50-14.30 **SESSIONE CONGIUNTA SICVE – SIAPAV**

Presidente: N. Reina

Moderatori: R. Martini (SIAPAV), P. Volpe (SICVE)

13.50-13.58 **Delphi Consensus su claudicatio intermittens arti inferiori.**

O. Borghese (SICVE)

13.58-13.06 **START PAD SIAPAV: registro sull'arteriopatia periferica.**

A. Porfidia (SIAPAV)

13.06-14.14 **PDTA ospedale territorio.**

D. Brunetto (SICVE)

14.14-14.22 **Position Paper SIAPAV sull'utilizzo del Cilostazolo.**

N. Di Gregorio (SIAPAV)

Discussione



SALA GIOVE 3

14.30-15.30 COMUNICAZIONI

Presidente: G. Colacchio

Moderatori: R. Curci, B. Pane

FATTIBILITA' ANATOMICA DI UN' ENDOPROTESI MULTI-BRANCHED OFF THE SHELF PER GLI ANEURISMI AORTICI JUXTA/PARARENALI

A. Di Leo, E. Gallitto, G.L. Faggioli, S. Caputo, A. Cappiello, G. Sufali, R. Pini, P. Fiorio, F. Cecere, M. Gargiulo

IL RUOLO DELLA SAC REGRESSION NEL FOLLOW-UP DOPO EVAR: STUDIO INTERNAZIONALE DELPHI CONSENSUS

S. Sica, G. Tinelli, M. D'Oria, K. Mani, Z. Rancic, T.A. Resh, A. Azizzadeh, M.M. Da Volta Ferreira, M. Gargiulo, S. Lepidi, G.S. Oderich, S. Haulon, Y. Tshomba

CONFRONTO TRA CHIRURGIA TRADIZIONALE ED ENDOVASCOLARE PER IL TRATTAMENTO DEGLI ANEURISMI INFIAMMATORI DELL'AORTA ADDOMINALE

C. Fenelli, T. Lazzarotto, S. Michelagnoli, L. Ercolini, P. Frosini, C. Pigozzi, A. Guidotti, P. Dalla Caneva, R. Lombardi, E. Romano, F. Menici, E. Chisci

ZENITH ALPHA ABDOMINAL IN ANATOMIE CON COLLETTI OSTILI: RISULTATI A BREVE E MEDIO TERMINE DI UN REGISTRO MULTICENTRICO TOSCANO

S. Pierozzi, N. Troisi, G. Bertagna, R. Pulli, G. de Donato, D. Adami, S. Michelagnoli, C. Pratesi, A. Fargion, G. Ceccanei, L. Ercolini, F. Filippi, G. Ventrizzo, R. Berchiolli, per conto dell'ALPHA Abdominal registry Collaborative Group



LUNEDÌ 21 OTTOBRE 2024

SALA GIOVE 3

IL TRATTAMENTO IN ELEZIONE DELLA PATOLOGIA ANEURISMATICA DELL'AORTA ADDOMINALE NEL PAZIENTE "FRAGILE": RISULTATI A UN ANNO DI DUE CENTRI AD ALTO VOLUME

C.E. Setteducati, E. Civilini, P. Sirignano, D. Barillà, C. Pranteda, A. Pignataro, S. Brizzi, N. Baronetto, M. Taurino.

UN ANNO DI ESPERIENZA DELLA TECNICA IBRIDA COMBINANDO UN SINGOLO SISTEMA DI CHIUSURA PERCUTANEA E UN SINGOLO DISPOSITIVO DI CHIUSURA VASCOLARE NEL TRATTAMENTO PERCUTANEO DEGLI ANEURSIMI DELL'AORTA ADDOMINALE

F. Maioli, P. Spath, A. Di Leo, C. Angherà, A. Perulli, T. Gabellini, F. Giacchi, M. Leone, S. Massini, M. Marini, G. Di Iasio, S. Tarantini

CEUS NEL FOLLOW-UP DEGLI EVAR COMPLESSI

F.M. Castellana, A. Fittipaldi, G. Giuffrè, D. Spinelli, G. Passari, C. Barillà, F. Benedetto

IL TRATTAMENTO CHIRURGICO DEGLI ANEURISMI IUXTARENALI NELL'ERA ENDOVASCOLARE

V. Vento, O. Di Lello, L. Montecchiani, M.G. Fratesi, L. Carbonari, E. Gatta

VALUTAZIONE DELL'IMPATTO DELLA DOSE CUMULATIVA DI RADIAZIONI IONIZZANTI NEL FOLLOW-UP DEI PAZIENTI SOTTOPOSTI AD EVAR

F. Corrado, L. Gibello, A. Discalzi, I. Ambrogio, G. Lo Moro, G. Varetto, F. Verzini

VALIDAZIONE SCORE PREDITTIVO DI MORTALITA' SU 158 PAZIENTI TRATTATI PER ROTTURA DI ANEURISMA DELL'AORTA ADDOMINALE

A. Belloni, G.A. Tartufari, I. D'Alessio, M.T. Occhiuto, N. Monzio-Compagnoni, D. Logaldo, E. De Febis, A. Froio, V.S. Tolva



SALA GIOVE 3

15.30-16.30 COMUNICAZIONI

Presidente: A. Ippoliti

Moderatori: U. Bracale, G. Vigliotti

ENDOPROTESI UNIMODULARE AFX-2 PER UN TRATTAMENTO MENO INVASIVO DELL'ANEURISMA DELL'AORTA ADDOMINALE (AFX2-LIVE): RISULTATI DA UNO STUDIO PROSPETTICO MULTICENTRICO, INTERNAZIONALE, NON RANDOMIZZATO

F. Andreoli, P. Sirignano, A. Gaggiano, G. Accarino, N. Tusini, F. Benedetto, P. Veroux, R. Silingardi, M. Taurino, F. Speziale

IL TRATTAMENTO ENDOVASCOLARE DELL'ANEURISMA DELL'AORTA ADDOMINALE INFRARENALE CON COLLETTA AORTICO SEVERAMENTE ANGOLATO MEDIANTE DEVICE DI ULTIMA GENERAZIONE: RISULTATI A MEDIO TERMINE

C. Rocchi, C. Mascoli, E. Gallitto, R. Pini, A. Vacirca, A. Capiello, G. Faggioli, M. Gargiulo

TECNOLOGIA FUSION: AFFIDABILITÀ E ACCURATEZZA IN TEVAR CON LZ0-3

E. Casali, F. Squizzato, M. Piazza, F. Grego, M. Antonello

UTILIZZO DI BRANCH ANTEROGRADO E RETROGRADO PER BEVAR IN CASO DI ANEURISMA DEL PATCH VISCERALE DOPO SOSTITUZIONE CHIRURGICA OPEN DELL'AORTA TORACO-ADDOMINALE

A. Santoro, A. Kahlberg, D. Mascia, E. Rinaldi, N. Favia, R. Chiesa, G. Melissano

CONFRONTO DEGLI OUTCOME RELATIVI ALL'UTILIZZO DI OUTER O INNER BRANCH PER IL TRATTAMENTO ENDOVASCOLARE DELLA PATOLOGIA AORTICA TORACO-ADDOMINALE IN DUE CENTRI AD ALTO VOLUME

F. Grimaldi, D. Esposito, M. Bastianon, E. Bosisio, A.S. Savio, N. Belouafa, R. Di Domenico, A.T. Fargion, R. Pulli, G. Pratesi



INCIDENZA DEL DANNO RENALE ACUTO DOPO F-BEVAR PER IL TRATTAMENTO ENDOVASCOLARE DI ANEURISMI AORTICI COMPLESSI

G. Mozzetta, D. Esposito, J.M. Mena Vera, M. Bastianon, G. Lanzini, J. Lanza, F. Chierichetti, G. Baldino, G. Pratesi

ESPERIENZE MONOCENTRICA CON ENDOPROTESI RAMIFICATA E-NSIDE PER LA RIPARAZIONE ENDOVASCOLARE DI ANEURISMA DELL'AORTA TORACO-ADDOMINALE E DELL'AORTA ADDOMINALE PARARENALE

A. Cece, S. Cuozzo, O. Martinelli, J. Jabbour, A. Molinari, V. Brizzi, E. Sbarigia

ENDOPROTESI CUSTOM-MADE SENZA BRANCHE NELLE ANATOMIE AORTICHE COMPLESSE: ESPERIENZA DI UN SINGOLO CENTRO

C. Galeandro, R. Prunella, S. Pisanello, L. Cimoli, G. La Barbera

MANAGEMENT DELLA PATOLOGIA COMPLESSA DELL'ARCO AORTICO: ANALISI RETROSPETTIVA DELL'ESPERIENZA MULTIDISCIPLINARE DI UN SINGOLO

P. Modugno, P.A. Annuvolo, V. Picone, N. Peluso, F. Salmana, E.M. Centritto, C.M. De Filippo, C. Canosa, C. Spalletta, E. Calvo, V. Grimani, N. Testa, P. Bruno, M. Masetti

MODELLAZIONE COMPUTAZIONALE DELLE FORZE MECCANICHE ED EMODINAMICHE NEGLI ANEURISMI DELL'AORTA TORACICA DISCENDENTE IN DIFFERENTI CONFIGURAZIONI GEOMETRICHE E DELLA LANDING ZONE DISTALE

M. Domanin, F. Duca, C. Innocenti, D. Bissacco, J. F. de Kort, F. Migliavacca, T. J. Mandigers, C. Vergara, S. Trimarchi



SALA GIOVE 3

09.00-10.00 COMUNICAZIONI

Presidente: L. Carbonari

Moderatori: A. Pecchio, V. Tolva

ALTERAZIONI DELLA STIFFNESS AORTICA E DELLA FUNZIONALITÀ CARDIACA DOPO EVAR: RISULTATI DI UNO STUDIO MULTICENTRICO

E. Mariani, P. Perini, A. Melloni, S. Suma, M.L. Muiesan, A. Fornasari, A. Catasta, A. Paini, F. Bertacchini, M. Salvetti, N. Gaibazzi, S. Bonardelli, A. Freyrie

ROTTURA DI ANEURISMA DELL'AORTA ADDOMINALE E CICLO CIRCADIANO: CORRELAZIONE TRA TIMING DI ROTTURA E OUTCOMES

V. Ficarra, F. Alesiani, F. Tagliabracci, N. Lamberti, F. Manfredini, L. Traina

ESITI DELL'ENDOSUTURE ANEURYSM REPAIR (ESAR) PER LA PREVENZIONE E IL TRATTAMENTO DEL FALLIMENTO DEL SEALING PROSSIMALE NELL'EVAR

F. Squizzato, M. Piazza, S. Lepidi, S. Bonvini, G. Veraldi, A. Dall'Antonia, D. Milite, S. Irsara, E. Guerrieri, A. Medeot, S. Marrocco, M. Antonello

RISULTATI A LUNGO TERMINE DEL TRATTAMENTO DI SALVATAGGIO ENDOVASCOLARE DI PREGRESSA CHIRURGIA AORTICA OPEN

M. Campolmi, M. Panella, N. Belouafa, R. Di Domenico, S. Speciali, W. Dorigo, A.T. Fargion, C. Pratesi, R. Pulli

CINQUE ANNI DI ERAS IN CHIRURGIA AORTICA

A.M. Scafa, M. Campolmi, E. Giacomelli, L. Dolfi, R. Viviani, A. Casini, W. Dorigo, C. Pratesi, R. Pulli



RISULTATI A DISTANZA DELL'UTILIZZO DELLA TECNICA "DOUBLE BARRELL" NEI PAZIENTI SOTTOPOSTI AD EVAR PER ANEURISMA DELL'AORTA ADDOMINALE SOTTORENALE

C. Desantis, I. Patruno, C. Carlino, A. Zezza, N. Ventrella, A. Di Coste, P. Boggia, M.G. Ruggiero

TRATTAMENTO ENDOVASCOLARE SU MISURA PER LE LESIONI ILIACHE ISOLATE: APPLICAZIONE ED EFFICACIA NELLA RIDUZIONE DELLA COPERTURA AORTO-ILIACA

P. Spath, A Di Leo, C. Angherà, A. Perulli, T. Gabellini, F. Maioli, F. Giacchi, M. Leone, S. Massini, M. Marini, G. Di Iasio, S. Tarantini

RISULTATI A LUNGO TERMINE DEL TRATTAMENTO ENDOVASCOLARE DEGLI ANEURISMI AORTO-ILIACI: ESPERIENZA MULTICENTRICA

E. Visciglia, J.M. Mena Vera, M. Bastianon, M.M. Franciscone, V. Arici, G. Mozzetta, G. Pratesi, A. Bozzani

FLUORESCENZA CON INDOCIANINA VERDE DURANTE LA RIPARAZIONE DELL'AORTA ABDOMINALE PER LA VALUTAZIONE DEL RISCHIO DI ISCHEMIA COLONICA.

D. Avishay, E. Asti, M. Galligani, P. Righini D. Mazzaccaro, F. Tonini, D. Bernardi, S. Siboni, P. Milito, M. Nikolic, G. Nano

UTILIZZO ED EVOLUZIONE DELLA ZONA DI SSEALING PROSSIMALE DOPO TRATTAMENTO EVAR

G. Accarino, G. Accarino, G. Fornino, S. Furguele, U.M. Bracale



SALA GIOVE 3

10.00-11.00 **SESSIONE CONGIUNTA SICVE - SIMCRI** **Ischemia critica non Rivascolarizzabile**

Presidente: M. Farina

Moderatori: M. Danese (SIMCRI), L. Rizzo (SICVE)

10.00-10.08 **Linee guida nazionali ed internazionali e definizione di no option.**
N. Troisi

10.08-10.16 **Il trattamento del dolore nel paziente con CLTI NO-OPTION, esiste ancora spazio per la neuro stimolazione?**
T. Castrucci

10.16-10.24 **La chirurgia estrema.**
E. Galeazzi

10.24-10.32 **L'endovascolare estrema.**
R. Gandini

10.32-10.40 **Piede diabetico: stato dell'arte.**
F. Accrocca

10.40-10.48 **Stato dell'arte della medicina rigenerativa.**
S. Furgiuele

10.48-10.56 **Le promesse della medicina rigenerativa.**
E. Caradonna

Discussione



11.00-12.00 COMUNICAZIONI

Presidente: G. Nano
Moderatori: A. Motta, F. Stilo

AAA NEGLI ULTIMI ANNI: HIGHLANDER PATIENTS

L. Nicolai E. Galeazzi, A. Barichello

ROTTURA DI ANEURISMA DELL'AORTA ADDOMINALE: ANALISI
RETROSPETTIVA MONOCENTRICA DI 10 ANNI DI ATTIVITA'

E. Cerbini, E. Pasqui, G. Ferraro, G. Atodosie, G. Alba, M. Giubbolini,
G. de Donato

PROTEZIONE DAL DANNO RENALE ACUTO NELLA CHIRURGIA
DELL'AORTA ADDOMINALE CON CLAMPAGGIO SOPRARENALE:
STUDIO RETROSPETTIVO MONOCENTRICO

E. Guglielmi, M.G. Pascucci, S. Brizzi, G. Piffaretti, E. Civilini

UTILIZZO DI SCORE MULTIPARAMETRICO GLOBALE COME FATTORE
PREDITTIVO DELL'OUTCOME NELL'EVAR

S. Attolini, L. Di Stefano, A. Cucci, D. Palermo, C. Santoro, S. Zacà,
D. Angiletta

INCIDENZA E SIGNIFICATO CLINICO DELL'ENDOLEAK DI TIPO 2
DOPO EVAR CON PROTESI IN PTFE O POLIESTERE

A. Melloni, D. Borracino, P. Dioni, M. Cambiaghi, A. Grandi,
A. Verrengia, L. Bertoglio, S. Bonardelli

CHIUSURA IN DUE TEMPI DELLA LAPAROTOMIA NEGLI AAA ROTTI.
EFFICACIA DELLA SOLA CHIUSURA CUTANEA: REVISIONE DEI
RISULTATI A 20 AA

C. Maraglino, P. Cefali, R. Gotti, I. Spina, S. Salvati, G. Zuccon,
F. Locatelli, F. Lombardi, L. Foresti, S. Pirrelli.



MARTEDÌ 22 OTTOBRE 2024

SALA GIOVE 3

ESPOSIZIONE ALLE RADIAZIONI IONIZZANTI IN CORSO DI EVAR

L. Di Trapani, G. Genadiev, A. Grieco, S. Camparini

VALIDAZIONE IN VITRO DI UN NUOVO SOFTWARE 3D PER
LA PIANIFICAZIONE DEGLI INTERVENTI DI ESCLUSIONE
ENDOVASCOLARE DELL'AORTA ADDOMINALE

G. Bianco, P. Spada, D. Barillà, E. Civilini

CONVERSIONE CHIRURGICA POST-EVAR. DAVVERO L'EVAR OGGI È
UNA PROCEDURA A BASSO RISCHIO PER I PAZIENTI UNFIT PER OR?
ANALISI RETROSPETTIVA MONOCENTRICA IN 10 ANNI
DI ESPERIENZA E REVISIONE DELLA LETTERATURA

A. Palmieri, I. Di Cosmo, G. Pizzuti, F. De Lutiis, V. D'Amario, F. Aufieri,
F.M. Fiore

TRATTAMENTO DELL'INFEZIONE PROTESICA (ENDOVASCOLARE O
CHIRURGICA): TECNICA PERSONALE DI RICOSTRUZIONE PROTESICA
EXTRA-ANATOMICA RETROPERITONEALE

G. De Donno, S. Zappadu, F. Piredda, S. Dettori, S. Ciccarello,
R. Mancino, G.F. Fadda

12.00-13.10 COMUNICAZIONI

Presidente: F. Spinelli

Moderatori: W. Dorigo, P. Frigatti

PROTOCOLLO FAST-TRACK PER LA CHIRURGIA CAROTIDEA

N. Baronetto, D. Barillà, S. Brizzi, M.G. Pascucci, F. Nisi, E. Giustiniano,
E. Civilini



IMPATTO DEL SESSO SUI RISCHI DI MORTE E STROKE
PERIOPERATORI DOPO INTERVENTO DI RIVASCULARIZZAZIONE
CAROTIDEA: ANALISI DI BIG-DATA

D. Mazzaccaro, S. Boveri, E. Girani, P. Righini, M. Galligani, G. Corno,
R. Primo, F. Fancoli, A. Modafferi, G. Malacrida, G. Nano

IMPATTO DEL TRATTAMENTO CHIRURGICO IN ACUTO DELLA
STENOSI CAROTIDEA SINTOMATICA SUL MIGLIORAMENTO
NEUROLOGICO PRECOCE IN PAZIENTI AD ALTO RISCHIO:
ESPERIENZA MONO-CENTRICA DI CINQUE ANNI

F.M. Lombardi, C. Maraglino, P. Cefalì, I. Spina, S. Salvati, G. Zuccon,
R. Vaccarino, F. Locatelli, R. Gotti, L. Foresti, S. Pirrelli.

L'IMPATTO DEL CITOMEGALOVIRUS SULL'INSTABILITÀ DELLA
PLACCA ATEROSCLEROTICA E LE SUE IMPLICAZIONI NELLA
STRATIFICAZIONE DEL RISCHIO DEI PAZIENTI AFFETTI DA STENOSI
CAROTIDEA

A. Fittipaldi, J. Freni, C. Barillà, M. Crescenti, D. Spinelli, P. Carrega,
E. Di Carlo, I. Bonaccorsi, G. Ferlazzo, F. Benedetto

OTTO ANNI DI ESPERIENZA MONOCENTRICA CON STENT
CAROTIDEO CGUARD DOUBLE MESH

F. Del Mastro, G. Parlani, L. Romano, G. Isernia, G. Fino, M. Lenti,
G. Simonte

ENDOARTERECTOMIA CAROTIDEA DOPO TROMBOLISI SISTEMICA
NELLO STROKE ISCHEMICO: TIMING ED OUTCOMES DI
TRATTAMENTO

V. De Michele, M. Casciaro, E. Guerrieri, S. Zacá, D. Angiletta

VALUTARE IL RUOLO DELLA FICOLINA-2 COME NUOVO MARCATORE
PER L'INSTABILITÀ DELLE PLACCHE ATEROSCLEROTICHE CAROTIDEE

A. Vercelli, G. Pratesi, J. Marchello, S. Fumagalli, A. Costa, C. Cazzaniga,
S. Chierico, G. Bonalumi



MARTEDÌ 22 OTTOBRE 2024

SALA GIOVE 3

VALUTAZIONE DELLE ALTERAZIONI MORFOLOGICHE DELLA BIFORCAZIONE CAROTIDEA DOPO PROCEDURA DI STENTING CAROTIDEO

B. Gargiulo, E. Pasqui, L. Pasquetti, M. Abu Leil, S. De Marco, G. de Donato

RISULTATI CLINICI DELL'UTILIZZO DELLO STENT C-GUARD IN ANATOMIE COMPLESSE

F.F. Pennetta, F. De Santis, C. Ferrer, R. Chiappa, R. Giudice, A. Ippoliti

VALORE PREDITTIVO DELLA NEAR-INFRARED SPECTROSCOPY NELLA CHIRURGIA CAROTIDEA: STUDIO PROSPETTICO SU 140 CASI

A. Ascoli Marchetti, L. Bianchi, V. Turriziani, A. Marinelli, F.M. Oddi, M. Battistini, S. Fazzini, A. Ippoliti

13.10-14.00 COMUNICAZIONI

Presidente: S. Lepidi

Moderatori: G. La Barbera, A. Scolaro

FATTIBILITÀ TECNICA E STABILITÀ DELL'ENDOPROTESI GORE EXCLUDER ILIAC BRANCH COME DISPOSITIVO BIFORCATO PER IL TRATTAMENTO DI PATOLOGIE DELL'AORTA ADDOMINALE

M.J. Bilato, M. Piazza, F. Squizzato, M. Antonello, F. Grego

PTA E STENTING DELL'ARTERIA FEMORALE SUPERFICIALE: PRIMUM NON NOCERE

G. Ongaro, A. Xodo, F. Pilon, F. Barbui, A. Desole, G. Romagnoni, M. Zaramella, D. Milite



RISULTATI PRELIMINARI DELLA LITOTRISSIA INTRAVASCOLARE
NELLA PATOLOGIA STENO-OCCLUSIVA AORTO-ILIACA

E. Dinoto, D. Mirabella, F. Pecoraro

SICUREZZA ED EFFICACIA DELL'UTILIZZO DEL SISTEMA DI
CHIUSURA PERCLOSE PROGLIDE NELL'ACCESSO FEMORALE
PERCUTANEO ANTEROGRADO

I. Patruno, C. Desantis, C. Carlino, A. Zezza, N. Ventrella, A. Di Coste,
P. Boggia, M.G. Ruggiero

GESTIONE CHIRURGICA DEGLI INGUINI VASCOLARI COMPLESSI
(IVC): UN APPROCCIO SISTEMATICO

M. Lombardi, V Baldassarre, CF Porreca, A Platone, G Maritati

TRATTAMENTO IBRIDO DI ANEURISMA TROMBIZZATO DELL'ARTERIA
SCIATICA PERSISTENTE

A. Ciolli, N. Montelione, V. Catanese, F.A. Codispoti, J. Paolini, F. Spinelli,
F. Stilo



LUNEDÌ 21 - MARTEDÌ 22 OTTOBRE 2024

SALA SATURNO/CERERE

LUNEDÌ 21 OTTOBRE

08.30-11.30 Corsi di Simulazione su rivascolarizzazione carotidea e arto inferiore

MARTEDÌ 22 OTTOBRE

09.00-12.30 Corsi di Simulazione su rivascolarizzazione carotidea e arto inferiore

Corso di Simulazione su trattamento della trombosi venosa profonda



SALA GIUNONE 1

LUNEDÌ 21 OTTOBRE

09.00-13.15 SESSIONE POSTER in collaborazione con WL Gore

Coordinatore: C. Pratesi

Tutors: E. Cieri, A. Froio, L. Garriboli, M. Maione, F. Pompeo,
C. Porta, V. Segramora, F. Setacci

MARTEDÌ 22 OTTOBRE

09.00-13.00 AORTIC TRIATHLON - SICVE Young-EVST Competition



LUNEDÌ 21 OTTOBRE 2024

SALA GIUNONE 1

SESSIONI POSTER

09.00-11.00 **TOTEM 1 - Aneurisma dell'Aorta Addominale**

Tutor: M. Maione

UN DEVICE DI ULTIMA GENERAZIONE NEL TRATTAMENTO ENDOVASCOLARE DEGLI ANEURISMI DELL'AORTA ADDOMINALE INFRARENAL CON COLLETTO CORTO: RISULTATI PRELIMINARI

C. Mascoli, C. Rocchi, E. Gallitto, R. Pini, A. Vacirca, B. Shyti, G. Faggioli, M. Gargiulo

TRATTAMENTO IBRIDO MULTISTAGED DI ANEURISMA AORTOILIACO COMPLESSO

L. Galassi, C. Saracino, F. M.C. Calliari, M.P. Viani, L. Apruzzi

PAZIENTE CON ANEURISMA DELL'AORTA ADDOMINALE E ISCHEMIA CELIACO-MESENERICA: DA DOVE INIZIARE?

A. Paolini, L. Scurto, C. Pediliggieri, G. Bianchini, P. Modugno

MODIFICA SU BANCO DI UNA ENDOPROTESI CUSTOM MADE CON OUTER BRANCH IN REGIME DI URGENZA PER UN ANEURISMA JXTARENAL SINTOMATICO

L. Torri, P. Nana, J.I. Torrealba, D.Y. ElSarhan, T. Kölbel, G. Panuccio

PREDITTORI DI MORTALITÀ ED INSUCCESSO TECNICO NEL TRATTAMENTO ENDOVASCOLARE DEGLI ANEURISMI DELL'AORTA ADDOMINALE SOTTO-RENAL CON COLLETTO SEVERAMENTE ANGOLATO

B. Shyti, GL Faggioli, A. Vacirca, S. Caputo, A. Di Leo, R. Pini, M. Mattiacci, P. Fiorio, G. Sufali, C. Mascoli, E. Gallitto, M. Gargiulo



RUOLO DELLE NEOPLASIE NEI PAZIENTI CANDIDATI A TRATTAMENTO PER ANEURISMA DELL'AORTA ADDOMINALE: RISULTATI A BREVE E LUNGO TERMINE

E. Stellacci, G. Spinella, G. Mozzetta, J.M. Mena Vera, C. Melani, G. Rauti, G. Pratesi

ISCHEMIA MIDOLLARE ACUTA IN CASO DI RIPARAZIONE ENDOVASCOLARE DI ANEURISMA DELL'AORTA ADDOMINALE SOTTORENALE

D. Di Palma, A.S. Cucci, L. Di Stefano, S. Zacà, D. Angiletta

ESPERIENZA MULTICENTRICA CON ENDOPROTESI BRANCHED E-LIAC NEL TRATTAMENTO DEGLI ANEURISMI AORTO-ILIACI: RISULTATI A MEDIO TERMINE

D. Turchino, D. Angiletta, S. Zacà, V. Palazzo, G. Mastrangelo, L. Flora, A. Peluso, U.M. Bracale

EFFICACIA DEL SISTEMA JOTEC E-TEGRA STENT GRAFT PER LA RIPARAZIONE ENDOVASCOLARE DEGLI ANEURISMI ADDOMINALI (EVAR): LA NOSTRA ESPERIENZA

P.A. Annuvolo, F. Salmana, N. Peluso, E. Centritto, V. Picone, M. Maiorano, P. Modugno

COLLASSI DI ENDOGRAFT DOPO EVAR NON DISSECTION-RELATED

M. Palughi, P. Sirignano, N. Stella, A. Schioppa, L. Rizzo, M. Taurino

TRATTAMENTO ENDOVASCOLARE DI ANEURISMA AORTO-ILIACO BILATERALE MEDIANTE DUPLICE ENDOPROTESI BRANCHED ILIACA ED ENDOPROTESI AORTICA UNIMODULARE (CHIMERA APPROACH)

F. Confiantini, W.M. Guerrieri, G. Mazzitelli, U. Ruzzi, E. Ferrari, T. Batisti, G. Ventoruzzo



SALA GIUNONE 1

EMBOLOGGIZZAZIONE SELETTIVA DI RAMO LOMBARE IN PAZIENTE CON ROTTURA DI SACCA ANEURISMATICA PER EL TIPO II IN PREGRESSO EVAR CON ANATOMIA SFAVOREVOLE

C. Pisani, M. Miramonti, F. Airoidi

TIPS AND TRICKS IN UN CASO COMPLESSO DI ENDOLEAK DI TIPO III

E. Bonfiglio, G. Giuffrè, G. Passari, F. Benedetto

IL TRATTAMENTO DELL'ENDOLEAK TIPO II ISOLATO: RISULTATI A BREVE E MEDIO TERMINE

F. Miceli, A. Dajci, A. Mohseni, P.G. Nardis, A. Di Girolamo, R. Gattuso, L. Di Marzo, W. Mansour

EMBOLOGGIZZAZIONE DELL'ARTERIA MESENTERICA INFERIORE NEGLI ENDOLEAK DI TIPO II: ESPERIENZA DEL NOSTRO CENTRO E RISULTATI A LUNGO TERMINE

N. Belouafa, E. Piscitello, A. Capone, M. Bertagnolli, J. Lardani, R. Falso, S. Speziali, W. Dorigo, A.T. Fargion, C. Pratesi, R. Pulli

IL COMPORTAMENTO DELLA SACCA ANEURISMATICA AD UN ANNO DA F/BEVAR PER IL TRATTAMENTO DI ANEURISMI ADDOMINALI COMPLESSI SI CORRELA CON GLI OUTCOME A LUNGO TERMINE: RISULTATI DEL REGISTRO MULTICENTRICO SABER

D. Esposito, T. Kaartama, C. Melani, M. Bastianon, P. Aho, S. Laukontaus, M. Venermo, A.T. Fargion, C. Pratesi, W. Dorigo, R. Pulli, G. Pratesi

09.00-11.00 TOTEM 2 - Patologia dell'Aorta Addominale Dilatativa ed Ostruttiva

Tutor: A. Froio

ACCESSI FEMORALI PER EVAR IN URGENZA: ESPERIENZA MONOCENTRICA

E. Rodriquenz, E. Dinoto, D. Mirabella, F. Pecoraro



TRATTAMENTO DI UN ANEURISMA DELL'AORTA ADDOMINALE SOTTORENALE DI TIPO INFIAMMATORIO MEDIANTE TERAPIA CORTISONICA AD ALTE DOSI ED ENDOPROTESI MERIDIAN

V. Alberti, M. Massara, A. Alberti, P. Volpe

STABILISE LIKE TECHNIQUE IN DISSEZIONE ISOLATA DELL'ASSE ILIACO, ASSOCIATA AD AAA SOTTORENALE: CASE REPORT

M. Tortorella, A. Boscolo Meneguolo, G. Genadiev, G. Piras, S. Camparini

TRATTAMENTO ENDOVASCOLARE DI UN VOLUMINOSO ANEURISMA DELL'AORTA ADDOMINALE CON ACCESSI ILIACI COMPLESSI MEDIANTE ENDOPROTESI MINOS

M. Massara, A. Alberti, A. Cutrupi, P. Volpe

IMPATTO DEI REINTERVENTI CORRELATI ALL'AORTA NEI PAZIENTI SOTTOPOSTI A TRATTAMENTO ENDOVASCOLARE DI ANEURISMI DELL'AORTA ADDOMINALE

A. Di Leo, A. Vacirca, G.L. Faggioli, S. Caputo, R. Pini, G. Sufali, M. Mattiacci, E. Gallitto, M. Gargiulo

EMBOZZAZIONE PREVENTIVA DELL'ARTERIA MESENTERICA INFERIORE IN PAZIENTE SOTTOPOSTO A EVAR

L. Scurto, F. Nesi, C. Cirielli, V. Picone, L. Mascellari, P. Modugno

ENDOLEAK IA POST EVAR E PSEUDOANEURISMA ANASTOMOTICO PROSSIMALE DOPO CHIRURGIA OPEN: SONO LA STESSA PATOLOGIA? RISULTATI DELL'APPROCCIO ENDOVASCOLARE CUSTOMIZZATO

M. Panella, G. Landini, I. Rotiroti, R. Falso, R. Di Domenico, S. Speciali, A.T. Fargion, W. Dorigo, C. Pratesi, R. Pulli



SALA GIUNONE 1

RISULTATI A LUNGO TERMINE DI STENT-GRAFTS
BALLOON-EXPANDABLE E SELF-EXPANDABLE NELLA TECNICA
KISSING PER LA RICOSTRUZIONE DELLA BIFORAZIONE AORTICA
M.C. Passabì, S. Zacà, M. Ringold, F. Sodero, R. Ramundo, A. Chiarelli,
D. Angiletta

CONVERSIONE OPEN IN FALLIMENTO DI CERAB PER
IL TRATTAMENTO DELLA SINDROME DI LERICHE
M. Bertagnoli, R. Falso, C. Pacciani, D. Schirosa, L. Paperetti, L. Azas,
E. Chiti, W. Dorigo, R. Pulli

RICANALIZZAZIONI COMPLESSE DEI VASI NATIVI DEL DISTRETTO
AORTO-ILIACO-FEMORALE IN PAZIENTI CON PREGRESSA
CHIRURGIA OPEN ED OCCLUSIONE DI BY PASS ANATOMICI ED
EXTRAANATOMICI
S. Zappadu, S. Ciccarello, G. De Donno, S. Dettori, F. Piredda, M. Usai,
R. Mancino, G.F. Fadda

RECUPERO DI STENT BALLOON-EXPANDABLE IN AORTA
DISTACCATOSI DAL PROPRIO PALLONE IN CORSO DI PROCEDURA
DI RIVASCOLARIZZAZIONE IN PAZIENTE CON SINDROME DI
LERICHE ED OCCLUSIONE DELL'ARTERIA SUCCLAVIA
M. Abu Leil, F. De Angelis, R. Landini, M. Pieraccini, G. de Donato,
F. Filippi

OUTCOME DELLA TECNICA KISSING STENT PER IL TRATTAMENTO
ENDOVASCOLARE DELLE STENO-OSTRUZIONI AORTO ILIACHE
TASC D
M. Mattiacci, R. Pini, E. Acquisti, E. Gallitto, A. Sonetto, G. Faggioli,
M. Gargiulo



QUADRO COMPLESSO DI DISCONNESSIONE, FRATTURA E TROMBOSI DI STENT COPERTI IN PREGRESSO CH-EVAR: PROCEDURA DI SALVATAGGIO

M. Giannetta, D. Santuari, E. De Marco, M. Tramarin, R. Vercelli, M. Crippa

TRATTAMENTO ENDOVASCOLARE DELLE LESIONI OSTRUTTIVE AORTO-ILIACHE CON STENT RICOPERTO

G. Corno, D. Mazzaccaro, M. Galligani, R. Primo, P. Righini, F. Fancoli, A. Modafferi, G. Malacrida, G. Nano

UTILIZZO DEGLI STENT COPERTI NELLE RICANALIZZAZIONI AORTO-ILIACHE: RISULTATI A BREVE E MEDIO TERMINE

V. Malquori, N. Troisi, M. Marconi, F. Tomei, M. Leo, A. Del Corso, D. Adami, R. Berchiolli

ROTTURA DI ANEURISMA ILIACO IN CORSO DI CHIRURGIA ROBOTICA PER NEOPLASIA COLON-RETTALE

A. Scafa, W. Dorigo, A. T. Fargion, E. Munaò, R. Falso, C. Farnetani, R. Pulli

UN CASO DI PSEUDOANEURISMA ANASTOMOTICO SECONDARIO A DIVERTICOLITE ACUTA

G. Colonna, P. Sirignano, L. Rizzo, M. Palughi, F. Tosti, M. Taurino

09.00-11.00 **TOTEM 3 - Patologia Arco Aortico, Aorta Toracica e Toraco - Addominale**

Tutor: E. Cieri

IMPIEGO DELL'IVUS NEL TRATTAMENTO DELLA DISSEZIONE AORTICA DI TIPO B

R. Gallone, R. Prunella, S. Pisanello, F. Guarini, G. Taurino, G. La Barbera



SALA GIUNONE 1

APPROCCIO CHIRURGICO MULTIDISCIPLINARE E TRATTAMENTO CONSERVATIVO DI UNA DISSEZIONE AORTICA "NON-A NON-B", ANEURISMA DELL'AORTA ADDOMINALE IUXTARENAL E DELL'ARTERIA ILIACA COMUNE BILATERALE

A. Di Guglielmo, S. Cuozzo, O. Martinelli, J. Jabbour, C. De Bellis, V. Brizzi, E. Sbarigia

DISSEZIONE DI TIPO B ACUTA COMPLICATA DA ROTTURA AORTICA ED OCCLUSIONE TOTALE DEL LUME AORTICO INFRAMESENTERICO TRATTATA CON TECNICA E-PETTICOAT IN EMERGENZA

A. Zezza, C. Desantis, N. Ventrella, C. Carlino, A. Di Coste, I. Patruno, P. Boggia, M.G. Ruggiero

IMPATTO DELL'ECOGRAFIA INTRAVASCOLARE NEL TRATTAMENTO DELLE DISSEZIONI AORTICHE DI TIPO B

C. De Bellis, A. Di Girolamo, F. Miceli, A. Dajci, M. Ascione, R. Cangiano, F. Faccenna, W. Mansour, L. Di Marzo

TRATTAMENTO CONSERVATIVO DELLE DISSEZIONI RETROGRADE ASCENDENTI DOPO PROCEDURA ENDOVASCOLARE O IBRIDA PER DISSEZIONE DI TIPO B O ANEURISMA DELL'ARCO AORTICO

L. Mangiacotti, M. Nocerino, O. Borghese, C. Vincenzoni, T. Donati, Y. Tshomba

DISSEZIONE ACUTA SU CRONICA ED EVOLUZIONE ANEURISMATICA IN ESITI DI PREGRESSA FROZEN ELEPHANT TRUNK TRATTATA CON TEVAR ED EMBOLIZZAZIONE DI 2 FALSI LUMI AORTICI

C. Carluccio, V. Brocardo, N. Carta, S. Dominici, C. Spialtini, G. Scinica, T. Selva, R. Cassatella, C. Porta

FISTOLA AORTO-ESOFAGEA IN ESITI DI ESCLUSIONE ENDOVASCOLARE DI TAAA: UNA PARTICOLARE PLASTICA ESOFAGEA

A. Piraino, P. Frigatti, P. Scrivere, R. Petri



“EARLY INFECTION” IN PAZIENTE SOTTOPOSTO A TRATTAMENTO ENDOVASCOLARE DELL’AORTA TORACICA (TEVAR) E BYPASS CAROTIDO-SUCCLAVIO PER DISSEZIONE ACUTA TIPO B COMPLICATA

P. Orlando, P. Sirignano, A. Signore, M. Lichtner, F. Capuano, A. Roscitano, L. Rizzo, A. Ruffino, G. Melina, M. Taurino

ACCESSO DALL’ALTO NEL TRATTAMENTO ENDOVASCOLARE AORTICO AVANZATO

E. Acquisti, E. Gallitto, G. Faggioli, A. Cappiello, M. Lodato, R. Pini, A. Vacirca, M. Gargiulo

DEBRANCHING DEI VASI EPIAORTICI NEL TRATTAMENTO IBRIDO DELLA PATOLOGIA DELL’ARCO AORTICO

C. Avelluto, B. Biancofiore, G. Landini, S. Speciali, A. Fargion, W. Dorigo, R. Pulli

TRATTAMENTO ENDOVASCOLARE DI UN ANEURISMA DELL’ARCO AORTICO MEDIANTE ENDOPROTESI CUSTOM-MADE CON BRANCH PER ARTERIA SUCCLAVIA DESTRA IN ARCO DESTROPOSTO

C. Pacciani, A. T. Fargion, S. Speciali, R. Falso, I. Rotiroti, R. Pulli

USO DELLA CHIMNEY TECHNIQUE DOPO COPERTURA ACCIDENTALE DELLA CAROTIDE COMUNE SINISTRA DURANTE PROCEDURA DI TEVAR CON FENESTRAZIONE IN SITU PER RIVASCOLARIZZARE L’ARTERIA SUCCLAVIA SINISTRA

M. Nocerino, O. Borghese, G. Tinelli, Y. Tshomba

RISULTATI PRECOCI DEL TRATTAMENTO ENDOVASCOLARE MEDIANTE ENDOPROTESI NAJUTA DI PATOLOGIE COINVOLGENTI L’ARCO AORTICO

A. Alberti, M. Massara, P. Volpe



SALA GIUNONE 1

FATTIBILITA' ANATOMICA DELL'ENDOPROTESI TORACICA BRANCHED GORE NELLE SINDROMI AORTICHE ACUTE E NEGLI ANEURISMI TORACICI/TORACO-ADDOMINALI CON NECESSITA' DI ATTERRAGGIO PROSSIMALE IN ZONA 2

S. Caputo, A. Vacirca, G.L. Faggioli, A. Di Leo, B. Shyti, M. Mattiacci, E. Gallitto, M. Gargiulo

RISULTATI PRELIMINARI SULL'IMPIEGO DELL'ENDOPROTESI TORACICA GORE TBE NEL TRATTAMENTO DELLE LESIONI COINVOLGENTI LA ZONA 2 DELL'AORTA TORACICA

E. Sila, D. Esposito, C. Melani, M. Bastianon, G. Mozzetta, J.M. Mena Vera, G. Baldino, G. Pratesi

ATTERRAGGIO IN ZONA 0: RISULTATI DEL TRATTAMENTO ENDOVASCOLARE E IBRIDO IN PATOLOGIA DELL'AORTA ASCENDENTE E DELL'ARCO

R. Falso, B. Biancofiore, F. Sibaldi, E. Giacomelli, R. Di Domenico, S. Speziali, W. Dorigo, A.T. Fargio, R. Pulli

RISULTATI DEL TRATTAMENTO ENDOVASCOLARE IN EMERGENZA ED URGENZA DEGLI ANEURISMI AORTICI TORACO-ADDOMINALI ED ADDOMINALI COMPLESSI. METANALISI E REVISIONE SISTEMATICA DELLA LETTERATURA

F. Campana, P. Spath, E. Gallitto, A. Cappiello, S. Caputo, R. Pini, G. Faggioli, M. Gargiulo



09.00-11.00 TOTEM 4 - Patologia Aorta Toracica, Toraco - Addominale e Viscerale

Tutor: C. Porta

USO DELLA SIMULAZIONE NUMERICA COME PROGRAMMA
DI PREVENZIONE DELLE COMPLICANZE INTRA-OPERATORIE
DURANTE TEVAR

A. Ramella, S. Trimarchi, J. de Kort, T. Mandigers, D. Bissacco,
M. Domanin, J. van Herwaarden, G. Luraghi, V. Grassi, F. Migliavacca

TRATTAMENTO ENDOVASCOLARE COMPLETAMENTE IODINE
CONTRAST FREE DI UN ANEURISMA TORACO-ADDOMINALE
DI IV TIPO

G. Leni, R. Falso, A.T. Fargion, W. Dorigo, R. Pulli, S. Speciali,
R. Di Domenico

SELF-EXPANDABLE E BALOON-EXPANDABLE STENT-GRAFTS NELLA
RIPARAZIONE DI ANEURISMI TORACO-ADDOMINALI DURANTE
PROCEDURE CON L'UTILIZZO DI PROTESI BRANCHATE: LA NOSTRA
ESPERIENZA

A.S. Cucci, S. Attolini, D. Di Palma, D. Palermo, L. Di Stefano,
D. Angiletta

TRATTAMENTO ENDOVASCOLARE DI PAU IN ZONA III E ANEURISMA
TORACO-ADDOMINALE DI TIPO III MEDIANTE ENDOPROTESI
MULTI-BRANCA IN PAZIENTE ARTERIOPATICO CON ASSI ILIACI OSTILI

N. Cicala, P. Perini, C. Bianchini Massoni, G. Rossi, A. Fornasari,
A. Freyre

UNA VERSIONE MODIFICATA DELLA TECNICA OCTOPUS PER
IL TRATTAMENTO DI UN ANEURISMA TORACO-ADDOMINALE
COMPLESSO

G. Giuffré, F. Castellana, G. Passari, D. Squillaci, F. Benedetto



SALA GIUNONE 1

ESCLUSIONE DI AATA V TIPO SINTOMATICO MEDIANTE
CORREZIONE DI ENDOLEAK TIPO IIIB E IIIC IN PAZIENTE AFFETTA
DA SINDROME DI MARFAN

C. D'Amico, S. Cuozzo, O. Martinelli, J. Jabbour, M. Ascione, V. Brizzi,
E. Sbarigia

TECNICHE DI ENDOCLAMPING IN CHIRURGIA
TORACOADDOMINALE

L. Montecchiani, E. Gatta, L. Felici, V. Vento, L. Carbonari

FEASIBILITY AND MIDTERM RESULTS OF A MINIMALLY INVASIVE
APPROACH IN ADDRESSING THORACIC AORTIC PATHOLOGIES
USING A LOW-PROFILE STENT

M. Giambra, F. Setacci, G. Lomonaco, M. G. Lumia, A. Giaquinta,
G. Roscitano, V. Scuderi, P. Veroux

GROSSO PSEUDOANEURISMA DELL'ARTERIA MESENTRICA
SUPERIORE DOPO ENDOCARDITE INFETTIVA

M. Panagrosso, E. Cavallo, M. Di Francesco, L. Capoccia, M.G. Pezzulla,
G. Giudice

ESCLUSIONE ENDOVASCOLARE DI ANEURISMA DELL'ARTERIA
SUCCLAVIA CASE REPORT E LITERATURE REVIEW

M. Cavallo, A. Bulla, A. Giaquinta, G. Roscitano, F. Setacci, P. Veroux

LA NOSTRA PRIMA ESPERIENZA CON DERIVO FLOW DIVERTER
PER IL TRATTAMENTO DELL'ANEURISMA SPLENICO

G. Pizzarelli, G. Giannace, N. Tusini

PRESTIGE PLUS COILS NEL TRATTAMENTO DEGLI ANEURISMI DELLE
ARTERIE VISCERALI: UNO STRUMENTO SICURO ED EFFICACE ANCHE
IN ANATOMIE DIFFICILI

S. Chierico, A. Azzaretti, J. Marchello, C. Cazzaniga, A. Vercelli,
G. Bonalumi



ESCLUSIONE ENDOVASCOLARE DI ANEURISMA DELL'ARTERIA
SUCCLAVIA CON EMBOLIZZAZIONE DELL'ARTERIA VERTEBRALE
DOPO TEST DI COMPENSO

A. Borlizzi, C. Ferrer, F. Pennetta, C. Caruso, B. Orellana, C. Mancusi,
A. Ippoliti, R. Giudice

TRATTAMENTO ENDOVASCOLARE DI FISTOLA AORTO-CAVALE
CON OCCLUDER DEVICE

L. Pauletti, C. Bianchini Massoni, A. Fornasari, L. Vignali, A. Andreone,
A. De Cinque, A. Freyrie

MULTIPLI ANEURISMI GIGANTI DELLE ARTERIE INTERCOSTALI E
LOMBARI

L. Montecchiani, E. Gatta, L. Felici, V. Vento, L. Carbonari

ENDOARTERECTOMIA AORTA INTER-RENALE IN PAZIENTE CON
SINDROME DI LERICHE ED INSUFFICIENZA RENALE TERMINALE

O. Di Lello, V. Vento, G. Greco, L. Montecchiani, E. Gatta, L. Carbonari,
A. Angelini

RISULTATI PRELIMINARI DELL'UTILIZZO DELLO STENT
BALLOON-EXPANDABLE ICOVER® COME BRIDGING
STENT-GRAFT NEL TRATTAMENTO DEGLI ANEURISMI AORTICI
COMPLESSI MEDIANTE ENDOPROTESI FENESTRATE

E.C. Colacchio, M. Piazza, S. Marrocco, F. Squizzato,
R. Campo Dall'Orto, C. Maturi, F. Grego, M. Antonello



SALA GIUNONE 1

11.15-13.00 TOTEM 5 - Patologia Carotidea

Tutor: F. Setacci

TROMBO FLOTTANTE DETERMINANTE STENOSI CAROTIDE SEVERA IN PAZIENTE AFFETTA DA S. ANTICORPI ANTI FOSFOLIPIDI. TEA CAROTIDEA URGENTE

M. Maiorano, L. Iorio, L. Cucciolillo, M. Straqualursi, M. Masturzo

ENDOARTERIECTOMIA E STENTING PER IL TRATTAMENTO DI CAROTIDI A DECORSO RETROFARINGEO: DUE MODI DI TRATTARE LA STESSA MALATTIA

R. Munaò, F. Setacci, D. Tavano, F. Airoidi, R. Vitiello, A. Rossi, O. F. M. Odeh, P. Verlatto, B. Puta, A.M. Settembrini, S. Righini, M. Martelli

TRATTAMENTO CHIRURGICO DEGLI ANEURISMI DELL'ASSE CAROTIDEO EXTRACRANICO

L. Antico, S. De Blasis, C. Di Girolamo, L. Scalisi, C. Grilli, L. Gentile, G. Bafile

GRAVITÀ DELLO STROKE POST-OPERATORIO DOPO ENDOARTERECTOMIA CAROTIDEA PER STENOSI CAROTIDEA SINTOMATICA IN PAZIENTI OTTUAGENARI

M. Lodato, G. Faggioli, R. Pini, C. Rocchi, F. Cecere, E. Gallitto, A. Vacirca, M. Gargiulo

ENDOARTERECTOMIA CAROTIDEA IN URGENZA IN PAZIENTI CON STENOSI CAROTIDEA SINTOMATICA ASSOCIATA AD IPOPERFUSIONE CEREBRALE

A. Marzano, A. Mohseni, A. Di Girolamo, L. Capoccia, A. Falcou, D. Toni, L. Di Marzo, W. Mansour



RIMOZIONE CHIRURGICA DI UN CATETERE DI SWAN-GANZ
INAVERTITAMENTE POSIZIONATO IN CAROTIDE COMUNE E
ANNODATO SU SÉ STESSO

A. Toncelli, P. Sirignano, C. Battocchio, E. Romano, C. Maggiore,
M. Taurino

TRATTAMENTO COMBINATO DELLE LESIONI CAROTIDEE NEI
PAZIENTI CANDIDATI A CABG: LA CAS 24/48H PRIMA PUO' ESSERE
LA GIUSTA STRATEGIA?

F.M. Oddi, P. Nardi, M. Fresilli, A. Ranucci, A. Ascoli Marchetti, A. Ippoliti

TRATTAMENTO CHIRURGICO CONCOMITANTE DI STENOSI
CAROTIDEA SINTOMATICA E TUMORE GLOMICO: STATO DELL'ARTE

S. De Blasis, C. Di Girolamo, L. Scalisi, C. Grilli, L. Gentile, G. Bafile

10 ANNI DI INNOVAZIONE TECNOLOGICA CON DUAL-LAYER
MICROMESH DI ROADSAYER PER LO STENTING CAROTIDEO:
REVIEW DELLA LETTERATURA

G. Mastrangelo, A. Marzullo, V. Palazzo

CAS A CONFRONTO IN CENTRO AD ALTO FLUSSO PER PATOLOGIA
CAROTIDEA: RISULTATI DI UNO STUDIO MONOCENTRICO

L. Butrico, R. Ciattaglia, L. Marcuccio, R. Grande, M. Stefanini, S. Vitale

LITOTRISSIA INTRAVASCOLARE DOPO STENTING CAROTIDEO

C. Galli, E.C. Colacchio, R. Campo Dall'Orto, F. Squizzato, M. Piazza,
F. Grego, M. Antonello

RISULTATI A MEDIO-LUNGO TERMINE DEL TRATTAMENTO DELLE
LESIONI ATEROMATICHE OSTIALI DEI TRONCHI SOVRA-AORTICI
MEDIANTE STENT COPERTO ESPANDIBILE SU PALLONE

A. Xodo, F. Squizzato, G. Ongaro, F. Barbui, A. Desole, A. Gregio,
G. Romagnoni, M. Zaramella, F. Pilon, D. Milite, M. Antonello



SALA GIUNONE 1

ESPERIENZA MONOCENTRICA DI RIVASCOLARIZZAZIONE CAROTIDEA CON STENT MICROMESH C-GUARD

E. Forcella, D. Mastroilli, C. De Massari, T. Miccoli, G. Pruner, M. Bedetti, L. Garriboli

ANALISI RETROSPETTIVA MULTIVARIATA DEI PARAMETRI DI RIFERIMENTO PER UNA PIANIFICAZIONE DELL'APPROCCIO TECNICO E DELLA SCELTA DEI MATERIALI NELLA PROCEDURA DI STENTING CAROTIDEO (CAS): UNO STUDIO MONOCENTRICO

R. Ciattaglia, L. Marcuccio, R Grande, L. Butrico, F. Mallardo, S. Vitale

PROTOCOLLO DI PROPOSTA DI STUDIO NAZIONALE SUI RISULTATI OPERATORI DEGLI STENTING CAROTIDEI CON APPROCCIO CHIRURGICO TRANS-CERVICALE

E. Martelli, M. Manno, A. Varroni, M. Massucci, R. Dito, M. Mastroddi, F. Napoli, G. Orlando, P. Costa, L. Tonidandel, E. Setteducati, A. Orticelli, L. Capoccia

POTENZIALE RUOLO, SICUREZZA ED EFFICACIA DELL'ANGIOPLASTICA CON PALLONCINO A RILASCIO DI PACLITAXEL (ELUTAXTM) PER IL TRATTAMENTO DELLA RE-STENOSI DOPO ENDOARTERECTOMIA CAROTIDEA (CEA) O DOPO RE-STENOSI INTRA-STENT (ISR)

J. Marchello, A. Azzaretti, A. Vercelli, C. Cazzaniga, S. Chierico, G. Bonalumi

RISULTATI PRELIMINARI DALLO STUDIO 'DIGeSTENTIIS': RUOLO DEL GENERE E DELL'INDICE DI IMMUNOINFIAMMAZIONE SISTEMICA NELLO STENTING CAROTIDEO

A. Marzullo, G. Mastrangelo, A. Fontana, M. Copetti, G. Palena, G. Magistro, R. Marinucci, L. Semerano, V. Sciannelli, P. Di Sebastiano, V. Palazzo



11.15-13.00 TOTEM 6 - Arteriopatie Periferiche Ostruttive e Dilatative

Tutor: L. Garriboli

CLASSIFICAZIONE CLINICA DELLE ARTERIOPATIE OBLITERANTI CRONICHE DEGLI ARTI INFERIORI BASATA SULL'ORIENTAMENTO TERAPEUTICO (COT)

G. Ruiu, E. Tanda

RISULTATI CONTEMPORANEI DELLA TROMBOLISI INTRA-ARTERIOSA NEL PAZIENTE CON ISCHEMIA ACUTA/CRITICA DEGLI ARTI INFERIORI DA OCCLUSIONE FEMORO-POPLITEO -DISTALE

G. Calugi, W. Dorigo, A. Capone, B. Biancofiore, S. Speciali, A.T. Fargion, C. Pratesi, R. Pulli

SURVEY INTERNAZIONALE TRASVERSALE SUL TRATTAMENTO DEGLI STENTS FEMORO-POPLITEI OCCLUSI (SUNROOF)

G. Bertagna, N. Troisi, M. D'Oria, S. Lepidi, R. Berchiolli, per conto del SUNROOF Collaborative Group

LESIONE OCCULTA DELLA FEMORALE SUPERFICIALE: L'IMPORTANZA DEL TRAUMA TEAM

M. Mucignat, A. Sacco, A. Chiozzi, L. Pisano, E. Guerrieri

RISULTATI A MEDIO TERMINE DEL TRATTAMENTO ENDOVASCOLARE NELLE ARTERIOPATIE INFRAINGUINALI AD INDICAZIONE "INDETERMINATA" GLOBAL-BASED

R.M. Ramundo, F. Soderò, M. Ringold, M.C. Passabì, A. Chiarelli, S. Zacà, D. Angioletta

CASO CLINICO DI RIVASCOLARIZZAZIONE ENDOVASCOLARE DELL'ARTO INFERIORE MEDIANTE "ENDO-BYPASS

A. Ucci, M. Caminiti, G. Clerici, L. Vimercati, D. Minnella, R. Ferraresi, A. Casini



SALA GIUNONE 1

DVA IBRIDA IN PAZIENTI NO OPTION PER SALVATAGGIO D'ARTO

E. Piccolo, L. Mariano Palena, M. Manzi, A. Casini, G. Clerici

RIVASCOLARIZZAZIONE ESTREMA E RICOSTRUZIONE CALCANEARE CON LEMBO DEL MUSCOLO GRACILE NEL TRATTAMENTO DEL PIEDE DIABETICO: UN APPROCCIO MULTIDISCIPLINARE

P. Verlato, L. Troisi, R. Munaò, O.F.M. Odeh, B. Puta, A. Rossi, A.M. Settembrini, R. Vitiello, M. Martelli

ENDOARTERIECTOMIA DELLA FEMORALE COMUNE E RIVASCOLARIZZAZIONE ENDOVASCOLARE: APPROCCIO IBRIDO SIMULTANEO DI PRIMA SCELTA NEL TRATTAMENTO DELL'ISCHEMIA CRITICA D'ARTO

L. Marcuccio, R. Grande, R. Ciattaglia, L. Butrico, F. Mallardo, F. Montanari, S. Vitale

INCREMENTO DELLA PERVIETÀ DEI BYPASS DISTALI CON RIVAROXABAN E ASPIRINA. CONTRIBUTO PERSONALE

D. Brunetto, A. Canciglia, G. Valente, V. Mattaceraso, M. Simola

ANALISI COMPARATIVA A 5 ANNI DELLE OPZIONI DI INNESTO VASCOLARE NEL TRATTAMENTO CHIRURGICO DELL'ISCHEMIA CRITICA DEGLI ARTI INFERIORI

G.A. Boschetti, R. Adornetto, L. Calia Di Pinto, F. Carrer, C. Dal Borgo, S. Doro, D. Masotti, L. Nicolai, C. Puglisi, G. Saviane, L. Turini, E. Galeazzi

BYPASS FEMORO-POPLITEO SOTTOARTICOLARE IN CORSO DI ISCHEMIA CRITICA: INDICAZIONI ALL'USO DI HePTFE COME "PRIMA SCELTA

M. Peruffo, F. Ciavarelli, E. Munaò, W. Dorigo, S. Speciali, E. Giacomelli, R. Di Domenico, A.T. Fargion, C. Pratesi, R. Pulli



CONVERSIONE CHIRURGICA PER ESPIANTO NELLE INFEZIONI DI ENDOGRAFT POPLITEI: CASI CLINICI E REVISIONE DELLA LETTERATURA

M. Ascione, R. Cangiano, A. Dajci, A. Marzano, A. Di Girolamo, A. Di Guglielmo, R. Gattuso, W. Mansour, L. Di Marzo

ANEURISMA CONGENITO DELL'ARTERIA ULNARE IN BAMBINA DI 6 MESI: DIAGNOSI E TRATTAMENTO

E. Munaò, A. Martin, F. Facchini, W. Dorigo, A. Scafa, J. Lardani, A. Morabito, R. Pulli

TRATTAMENTO IN REGIME D'URGENZA DELL'ANEURISMA POPLITEO: OPEN O ENDOVASCOLARE?

G. Greco, A. Angelini, O. Di Lello, M. Panzavuota, L. Montecchiani, L. Carbonari

11.15-13.00 TOTEM 7 - **Miscellanea**

Tutor: V. Segramora

L'INFLUENZA DEL SESSO NEGLI OUTCOMES DELLE RIVASCOLARIZZAZIONI ENDOVASCOLARI NEI PAZIENTI AFFETTI DA ARTERIOPATIA OBLITERANTE PERIFERICA

F. Alesiani, G. Zenunaj, A.M. Cosacco, L. Erbazzi, G. Baldazzi, V. Gasbarro

L'UTILIZZO DELL'INTELLIGENZA ARTIFICIALE IN CHIRURGIA VASCOLARE ED ENDOVASCOLARE: UNA REVIEW DELLE APPLICAZIONI ATTUALI E DELLE PROSPETTIVE FUTURE

G. Solimeno, R. Mancusi, G. Guardascione, A. Contaldo, A. Varriale, M. Mazzella, M. Silvestre



SALA GIUNONE 1

IL DIABETE RAPPRESENTA UN FATTORE PREDITTIVO DI INSUCCESSO NELLA TERAPIA CON CELLULE MONONUCLEATE DA SANGUE PERIFERICO?

A. Cuoghi, C. Manfrè, G. Pizzardi, G. Citoni, R. Ficarelli, M. Ruggeri, F. Accrocca

LITROTRISSIA INTRAVASCOALRE ASSISTITA PER LE LESIONI AORTO ILIACHE COMPLESSE CALCIFICHE (TASC II, C/D). CASE REPORT E SCOPING REVIEW.

G. Zenunaj, P. Acciarri, L. Traina

LA TEORIA UNIFICANTE NELLA MALATTIA CISTICA AVVENTIZIALE: UNA CAUSA NON ATEROSCLEROTICA DI AOCP

E. Tanda, G. Ruiu, P. Bianco, S. Camparini

AGENESIA DELLA CAROTIDE INTERNA SINISTRA: QUALE MANAGEMENT INTRAPRENDERE? CASE REPORT

S. Dettori, S. Zappadu, G. De Donno, F. Piredda, S. Ciccarello, R. Mancino, G. Fadda

CASE REPORT: DOUBLE BARREL TECHNIQUE IN ARTERIA SUCCLAVIA, ARTERIA CAROTIDE COMUNE E TRONCO ANONIMO PER IL TRATTAMENTO DI UNA STENOSI SUCCLAVIA CAUSANTE ANGINA DA SFORZO PER FURTO CORONARICO IN PAZIENTE PRECEDENTEMENTE SOTTOPOSTO A BYPASS.

T. Aprea

ESPERIENZA PRELIMINARE NELL'UTILIZZO DI MONOCITI SELEZIONATI CON FILTRO HEMATRATE PER PAZIENTI CON ISCHEMIA CRITICA D'ARTO NON RIVASCOLARIZZABILE

S. Romagnoli, E.L. Castronovo, P. Bellotti, M. Mariani, S. Trimarchi



APPROCCIO ENDOVASCOLARE DI PRIMA SCELTA AI VASI TIBIALI IN CORSO DI ESCLUSIONE DI ANEURISMA POPLITEO IN REGIME DI URGENZA: ESPERIENZA MONOCENTRICA

R. Grande, R. Ciattaglia, L. Marcuccio, L. Butrico, F. Mallardo, F. Montanari, S. Vitale

EVOLUZIONE DI UN EMATOMA INTRAMURALE DELL'ARTERIA FEMORALE DOPO TAVI

S. Marrocco, F. Grego, M. Antonello, M. Piazza, F. Squizzato

CORREZIONE DI FISTOLA URETERO-ANASTOMOTICA DI BYPASS ILIACO-FEMORALE CON VENA RENALE

S. Dominici, N. Carta, C. Carluccio, V. Brocardo, G. Scinica, C. Spialtini, T. Selva, R. Cassatella, C. Porta

COMPLICANZE VASCOLARI DOPO INSTILLAZIONI INTRAVESICALI DI BACILLO DI CALMETTE GUERIN: CASE SERIES E REVIEW DELLA LETTERATURA

I. D'Alessio, D. Siloche, A. Cucci, P. Rimoldi, A. Lista, G. Lerva, E. Civilini, D. Bissacco, V.S. Tolva

IDATIDOSI VASCOLARE: ROTTURA DI ARTERIA ILIACA CAUSATA DA MULTIPLE E GIGANTI CISTI DA ECHINOCOCCO

F. Sposato, L. Rascio, T. Donati, Y. Tshomba

ESCLUSIONE ENDOVASCOLARE DI FISTOLA CONGENITA AORTO-POLMONARE IN GIOVANE PAZIENTE CON EMOTTISI MASSIVA E SHUNT SINISTRO

F. Fiore, G. Lacroce, F. De Lutiis, C. Mannetta, F. Ricci, S. Gallina, A. Palmieri



SALA GIUNONE 1

11.15-13.00 TOTEM 8 - Patologia Venosa – Accessi per Dialisi

Tutor: F. Pompeo

TRATTAMENTO MINI-INVASIVO DELLA SINDROME DI NUTCRACKER
C. Colussi, M. Mirandola, A. Griso, T.F. Cappellari, G. Feriani, B. Migliara

SCLEROEMBOLIZZAZIONE CON SCHIUMA DI POLIDOCANOLO PER IL TRATTAMENTO DEL VARICOCELE PELVICO
C. Pediliggieri, A. Paolini, P. Modugno, M. Minucci, L. Scurto, S. Minucci

CROSSOTOMIA VS CROSSECTOMIA: PROTOCOLLO DI PROPOSTA DI STUDIO NAZIONALE RANDOMIZZATO IN PAZIENTI CON VARICI DA INCONTINENZA OSTIALE CON STRATEGIA DI RISPARMIO DELLA SAFENA INTERNA.

E. Martelli, M. Manno, A. Varroni, M. Massucci, R. Dito, M. Mastroddi, F. Napoli, G. Orlando, P. Costa, L. Tonidandel, E. Setteducati, A. Orticelli, L. Capoccia, S. Ricci

TRATTAMENTO IBRIDO DI INSUFFICIENZA VENOSA CRONICA IN PAZIENTE CON OBESITA' GRAVE

M.A. La Marca, E. Dinoto, D. Mirabella, F. Pecoraro

UNA NUOVA FRONTIERA NEL TRATTAMENTO DELLE MALFORMAZIONI VASCOLARI AD ALTO FLUSSO E VENOSE INTRAMUSCOLARI: STUDIO MONOCENTRICO

F. Ruggiero, P. Sirignano, E. Romano, F. Stillo, M Taurino

LA MALATTIA AVVENTIZIALE CISTICA DELLA VENA POPLITEA: RARO CASO DI EDEMA DELL'ARTO E REVISIONE DELLA LETTERATURA

S. Tontoli, M. Leopardi, G. Bafile

COSTO/BENEFICIO NELLE RIVASCOLARIZZAZIONI DELLE ULCERE MISTE

A. Ciolli, E. Cappello, V. Carrieri, D. Cecere, S. Fabozzi, F. Pompeo



ANEURISMA SANGUINANTE GIGANTE IN FAV OMERO-CEFALICA PER EMODIALISI: APPROCCIO CHIRURGICO

S. Russo, A. Serra, E. Tanda, S. Melis, G. Ruiu, S. Camparini

TECNICHE DI RECUPERO DI FAV PER EMODIALISI USURATE SENZA INTERRUZIONE DELLA FUNZIONE DELL'ACCESSO VASCOLARE

M. Vocaturo, P. Persechini, P. Pezzotti, R. Ebrahimi, L. Carbonari

ANEURISMI GIGANTI DELL'ARTERIA BRACHIALE POST LEGATURA DI FAV PER EMODIALISI IN PAZIENTI TRAPIANTATI: CASE REPORT E REVISIONE DELLA LETTERATURA

A. Miccichè, E. Dinoto, D. Mirabella, F. Pecoraro

CORRELAZIONE TRA VARIAZIONI MORFOLOGICHE-ISTOPATOLOGICHE E CARATTERISTICHE CLINICHE PRE-ESISTENTI NELLA FISTOLA ARTERO-VENOSA PER EMODIALISI

S. Morreale, G. Faggioli, C. Rocchi, A. Pini, R. Mauro, R. Pini, F. Vasuri, F. Zappulo, G. Pasquinelli, M. Gargiulo

MECCANISMI DI ARTERIALIZZAZIONE DELLE FAV PER EMODIALISI E CORRELAZIONE CON LA LORO FUNZIONALITA'

A. Pini, R. Mauro, G. Faggioli, C. Rocchi, S. Morreale, R. Pini, F. Vasuri, G. Pasquinelli, M. Gargiulo

ROTAZIONE MEDIANA DELLA VENA CEFALICA DELL'AVAMBRACCIO E CREAZIONE DI LOOP VENO-VENOSO A SALVATAGGIO DI ACCESSO NATIVO IN PAZIENTE CON PATRIMONIO VENOSO NATIVO SCARSO

A.C. Minerba, G. Demicheli, A. Guagliano, M. Quaglia

TRATTAMENTO CHIRURGICO DI UN ANEURISMA POPLITEO SINTOMATICO: CASE REPORT E REVIEW DELLA LETTERATURA

A. Serra, R. Sanfilippo



DOMENICA 20 OTTOBRE 2024

SALA MERCURIO

11.00-16.00

**CORSO BASE DI STATISTICA PER LA RICERCA
IN CHIRURGIA VASCOLARE**

(riservato ai Soci Sicve pre-iscritti)

Tutors:

A.Kahlberg, R. Pini, A. Santoro, G. Sufali



INFORMAZIONI GENERALI

PROVIDER

SICVE – Società Italiana di Chirurgia Vascolare ed Endovascolare
Viale Cortina d'Ampezzo, 170
00135 Roma
Tel.: 06/85305059
E-mail: segreteria@sicve.it
www.sicve.it

SEGRETERIA ORGANIZZATIVA

G.C. Srl
Viale Cortina d'Ampezzo, 170
00135 Roma
Tel.: 06/85305059
E-mail: gc@g-c.srl

SEDE DEL CONGRESSO

A.Roma Life style Hotel
Via Giorgio Zoega, 59
Roma, Italy
www.ldchotelsitaly.com/it/hotelaroma-roma/

SITO WEB

www.sicve.it

VOTAZIONE CONSIGLIO DIRETTIVO BIENNIO 2025-2026

Sarà possibile votare online o in sede congressuale presso il desk della segreteria SICVE il giorno lunedì 21 ottobre dalle ore 8.00 alle 17.30

ASSEMBLEA SOCI SICVE

Lunedì 21 Ottobre 2024 – Ore 18.30 presso la sede congressuale

SEGRETERIA IN SEDE CONGRESSUALE

La Segreteria Organizzativa del Congresso e la Segreteria SICVE apriranno mezz'ora prima dell'inizio dei lavori scientifici e chiuderanno mezz'ora dopo il termine dei lavori scientifici durante l'intero periodo congressuale.



INFORMAZIONI GENERALI

ESPOSIZIONE TECNICO – SCIENTIFICA

L'Esposizione tecnico – scientifica si terrà parallelamente alle sessioni scientifiche del Congresso.

MODALITÀ DI ISCRIZIONE

L'iscrizione è obbligatoria, anche se gratuita per il socio in regola, e necessaria per accedere alle sessioni scientifiche e per ottenere i crediti ECM.

La pre-iscrizione (vedi su www.sicve.it) garantirà:

- Kit congressuale
- Lunch Session (Lunedì 21 Ottobre)
- Serata conviviale (Lunedì 21 Ottobre ore 20.30 presso la sede congressuale)
- Coffee station
- Volumi SICVE 2024

BADGE

Ogni partecipante regolarmente iscritto riceverà, al momento della registrazione, un badge che gli consentirà l'accesso alle sale congressuali.

Il personale addetto ne controllerà il possesso.

LINGUA UFFICIALE

La lingua ufficiale del Congresso è l'italiano.

ATTESTATI DI PARTECIPAZIONE

Gli attestati ECM di partecipazione potranno essere ritirati presso la segreteria in sede congressuale.

ASSICURAZIONE

L'organizzazione non si assume alcuna responsabilità per rischio biologico, infortuni personali, per smarrimenti o danni ad oggetti personali. Si consiglia a chi lo ritenesse opportuno di contrarre una propria polizza personale.



INFORMAZIONI GENERALI

PERCORSO RESIDENZIALE

L'accreditamento del Congresso è stato richiesto presso l'Agenzia Age.NA.S. del Ministero della Salute per medici chirurghi.

Come previsto dalla normativa vigente in tema di Educazione Continua in Medicina, per avere diritto ai crediti formativi, il congressista deve compilare la documentazione ECM e rispondere correttamente ad almeno il 75% delle domande e garantire la presenza ad almeno al 90% dei lavori scientifici.

La rilevazione della presenza avviene a mezzo badge elettronico. Sarà cura del partecipante verificare la correttezza del rilevamento del proprio badge al passaggio dagli appositi lettori ECM.

Nel rispetto del regolamento ECM in materia, sarà possibile anche per i relatori avere i crediti come partecipante, seguendo le regole succitate.

Il certificato di attestazione dei crediti ECM, con indicato il numero dei crediti formativi assegnati, sarà inviato dopo il Congresso, ad avvenuta verifica del raggiungimento dei requisiti richiesti.

DISCIPLINE ACCREDITATE

Il percorso residenziale è stato accreditato per Medico chirurgo.

CENTRO SLIDE

Non sarà possibile collegare portatili personali direttamente al proiettore. Per un regolare andamento delle sessioni, i Relatori sono cortesemente invitati a presentarsi presso il Centro Slide e consegnare le presentazioni almeno 2 ore prima dell'inizio della loro sessione o il pomeriggio precedente per le sessioni del mattino.

Le presentazioni dovranno essere preparate in formato Power Point (.ppt) utilizzando Microsoft Power Point Pacchetto Office e dovranno essere salvate su chiavetta USB.

LAVORI SCIENTIFICI

Su decisione del Consiglio Direttivo SICVE, che è anche Comitato Scientifico-Organizzatore del Congresso, potranno moderare sessioni, esporre relazioni, comunicazioni, poster soggetti a competizioni, solo soci SICVE che risultano in regola con il versamento della quota associativa 2024,



INFORMAZIONI GENERALI

eccezion fatta per gli stranieri o membri di altre Società Scientifiche o rappresentanti istituzionali.

Importante. Si raccomanda di osservare e far osservare scrupolosamente i tempi a disposizione indicati, anche per consentire le discussioni, altrettanto importanti quanto le presentazioni e quindi si consigliano poche slides essenziali per ogni relazione/comunicazione.

Al fine di consentire la conclusione, sarà attivo un timer con preavviso ed esclusione del sonoro al termine previsto della relazione con tolleranza di soli 30 secondi.

NB. Se il relatore ufficiale di una Comunicazione o Poster, che risulta in programma in grassetto e sottolineato, rinuncia alla presentazione per motivi personali deve comunicare alla Segreteria (segreteria@sicve.it) almeno 7 giorni prima del Congresso che, essendo impossibilitato a partecipare, prenderà il suo posto un Coautore, purché questo risulti iscritto e in regola con la quota associativa SICVE.

Le comunicazioni TOP, orali e i poster selezionati rispettano una graduatoria come risultato della valutazione anonima effettuata dal Consiglio Direttivo.

RELAZIONI

Il relatore avrà a disposizione i minuti indicati nel programma. La discussione sarà gestita dai moderatori della sessione.

COMUNICAZIONI TOP con Concorso a premio e Giuria

Il relatore avrà a disposizione 5 minuti per l'esposizione e 3 minuti saranno dedicati alla discussione che sarà a disposizione del Presidente e dei Moderatori della Sessione e della Giuria. I membri della Giuria potranno votare ciascuno per conto proprio e alla fine della Sessione potranno riunirsi in seduta congiunta e riservata, coordinata dal Coordinatore della Giuria, per esprimere una graduatoria finale condivisa, che il Coordinatore consegnerà al Presidente e Segretario SICVE. I primi 3 classificati saranno premiati durante l'Assemblea dei Soci.



INFORMAZIONI GENERALI

COMUNICAZIONI ORALI

Il relatore avrà a disposizione 4 minuti per l'esposizione e 2 minuti saranno dedicati alla discussione.

SESSIONE POSTER - 12° Edizione Vascular Performance Award

I-Poster (TOTEM)

La sessione Vascular Performance Award 2024 utilizzerà la stessa tecnologia degli ultimi anni sostituendo i poster cartacei con dei totem dedicati alla visualizzazione dei lavori.

I poster saranno raggruppati per categorie nell'aula dedicata: ogni sessione/totem sarà coordinata da 1 tutor.

La presentazione dei poster esposti sarà fatta dall'autore indicato di ogni poster.

Si ricorda che un presentatore non potrà presentare più di un poster.

L'autore avrà 3 minuti per la presentazione e due minuti per la discussione.

Le presentazioni verranno giudicate e televotate in tempo reale dal tutor e dai colleghi presentatori della stessa sessione. La partecipazione a tutta la sessione sarà obbligatoria.

Alla fine della sessione verranno raccolti i punteggi di ogni poster per ciascuna area. Il vincitore di ogni area sarà colui che avrà ottenuto il punteggio aritmetico maggiore.

MODALITA' DI VOTAZIONE

I poster verranno valutati per area tematica con sistema di votazione elettronica con peso di voto da 1 a 9.

I vincitori di ogni sessione/totem presenteranno il proprio lavoro nella main session del Congresso nell'Auditorium che si terrà il giorno 22 Ottobre alle ore 8.00. Il tempo a disposizione per la presentazione del lavoro sarà, ancora una volta, di tre minuti.

I tre contributi più votati al termine di questa sessione riceveranno il Vascular Performance Award, che sarà annunciato dal Presidente SICVE.

I votanti nella Sessione nella Main Hall saranno il Presidente della Sessione, i Tutors che presenteranno ciascuno il primo classificato nella presentazione dei poster il giorno precedente, il Presidente e il Consiglio Direttivo SICVE.

La sessione Vascular Performance Award @ SICVE 2024 sarà realizzata



INFORMAZIONI GENERALI

grazie al supporto incondizionato di W.L. Gore e sarà regolata da un programma chiaro e definito con SICVE.

NOTE ORGANIZZATIVE e “TO DO”:

- **PARTECIPANTI:** per poter accedere al Vascular Performance Award 2024 è indispensabile essere regolarmente iscritto alla Società e in regola con la quota associativa.
- La scelta dei poster è stata esclusivamente a discrezione del Consiglio Direttivo SICVE come è avvenuto anche per la scelta del numero e tipologia delle aree terapeutiche, nonché per la definizione delle premiazioni riguardo a numero e modalità.
- **TUTOR:** i tutor individuati dovranno condividere gli scopi e la finalità di questa iniziativa.
- **ESPOSIZIONE DEI POSTER:** ciascun poster avrà diritto ad essere riprodotto tramite i totem.



PATROCINI RICHIESTI

PATROCINI
CIC
CIF
COMUNE DI ROMA
ISA
MINISTERO DELLA SALUTE
REGIONE LAZIO
SIAPAV
SIRM
SISAV
UNIVERSITÀ LA SAPIENZA



PLANIMETRIA

XXII Congresso Nazionale SICVE
Roma, 20 - 22 ottobre 2024

Piano -1





ELENCO DEGLI SPAZI ESPOSITIVI

ESPOSITORI	STAND
AB MEDICA	5
ABBOTT MEDICAL ITALIA	8
ACILIA HS	10
APTIVA MEDICAL	16
BENTLEY INNOMED	12
BIOTRONIK ITALIA	21
BOSTON SCIENTIFIC	13
COOK MEDICAL	7
PENUMBRA	11
ENDOLOGIX ITALIA	20
KARDIA	14
LEMAITRE VASCULAR	19
MEDTRONIC ITALIA	9
PHILIPS	1
SHOKWAVE	6
SIEMENS HEALTHCARE	18
TERUMO AORTIC	2
TERUMO INTERVENTIONAL SYSTEMS	
UNIVET LOUPES	15
WL GORE	4
ZIEHM IMAGING	3



SPONSOR

Medtronic



TERUMO

AORTIC



SHOCKWAVE

MEDICAL





SPONSOR



PHILIPS



Abbott





SPONSOR



Boston
Scientific

Advancing science for life™

Penumbra



SIEMENS
Healthineers

BLO BIOTRONIK
excellence for life

KARDIA
ASAHI INTECC Group

ARTIVION

tisgen >
X


aptiva medical

UNIVET
OPTICAL TECHNOLOGIES



NOTE


A series of horizontal dotted lines for writing notes, spanning the width of the page.





NOTE


Handwriting practice area with 15 sets of horizontal lines (top solid, middle dashed, bottom solid).





NOTE

A series of horizontal dotted lines for writing notes, spanning the width of the page.





NOTE

Handwriting practice area with 15 sets of horizontal dotted lines.

